

ENTIDADE	CATEGORIA PROFISSIONAL	PLANTÕES DE 12 HS PREVISTOS	TOTAL DE PLANTÕES NÃO REALIZADOS	PLANTÕES DE 12 HS NÃO CONTRATADOS	AUSÊNCIA JUSTIFICADA	AUSÊNCIA NÃO JUSTIFICADA	AFASTAMENTO MAIS DE 30 DIAS SEM REPOSIÇÃO
SMS	CLÍNICA MÉDICA - DIA	12	0	0	0	0	0
	CLÍNICA MÉDICA - NOITE	12	0	0	0	0	0
	CLÍNICA MÉDICA - TOTAL	24	0	0	0	0	0
	PEDIATRIA - DIA	9	2	1	0	1	0
	PEDIATRIA - NOITE	0	0	0	0	0	0
	PEDIATRIA - TOTAL	9	2	1	0	1	0
	ORTOPEDIA - DIA	4	0	0	0	0	0
	ORTOPEDIA - NOITE	4	0	0	0	0	0
ORTOPEDIA - TOTAL	8	0	0	0	0	0	

Fonte: Avaliação dos instrumentos de comprovação na unidade.

2. PRODUÇÃO ASSISTENCIAL

Apresentamos abaixo os quadros (Quadro 4, 5, 6 e 7) contendo os procedimentos por categoria profissional e unidade de saúde que não alcançaram a meta de produção de no mínimo 85%.

Quadro 4. Distribuição da porcentagem de meta de produção alcançada do contrato de gestão, ajustada para equipe mínima, e segundo categoria profissional, procedimento e unidade básica de saúde com estratégia saúde da família (UBS/ESF), que não atingiram a meta mínima de 85% estabelecida como meta do contrato de gestão, para cada procedimento, Supervisão de Saúde Pirituba Perus, Julho de 2017.

UNIDADE	CATEGORIA	ALC META CONTRATO	ALC META PROD AJUST Eq. MIn. PARAMETR.	ALC META AJUST EQ MIN PARAMETR. E JUST LEGAL	JUSTIFICATIVA
UBS MOINHO VELHO	SAÚDE BUCAL - ATENDIMENTO	77,1	77,1	99,1	20 DIAS DE FÉRIAS
UBS PQ MARIA DOMITILA	MÉDICO GENERALISTA	71,1	77,2	122,5	2 PMM; 44 DIAS DE FÉRIAS
UBS PQ MARIA DOMITILA	SAÚDE BUCAL - ATENDIMENTO	60,7	89,2	99,1	DÉFICIT 1
UBS STO ELIAS	MÉDICO GENERALISTA	82,9	88,7	91,5	1 PROFISSIONAL DO PMM
UBS V. MAGGI	SAÚDE BUCAL - ATENDIMENTO	21,7	21,7	81,6	22 DIAS DE FÉRIAS
UBS V. MAGGI	SAÚDE BUCAL - PROCEDIMENTO	17,9	17,9	67,5	22 DIAS DE FÉRIAS
UBS CITY JARAGUÁ	MÉDICO GENERALISTA	81,2	94,7	109,2	5 PMM; 26 DIAS DE FÉRIAS
UBS J RINCÃO	MÉDICO GENERALISTA	72,7	90,85	98,5	3 PMM
UBS MORADA DO SOL	MÉDICO GENERALISTA	56,6	60,6	62,1	INICIO DE 1 A PARTIR DE 10/07.
UBS JD ROSINHA	MÉDICO GENERALISTA	80,9	85,2	93,8	1 PMM.

Fonte: BI/ BPA Magnético/STSP

O alcance de meta do contrato do total das UBS-ESF ficou em 93,6%, valor, portanto, acima da meta mínima estabelecida de 85%.

Quadro 5. Distribuição da porcentagem de meta de produção alcançada do contrato de gestão, ajustada para equipe mínima e segundo categoria profissional, procedimento e unidade básica de saúde mista, que não atingiram a meta mínima de 85% estabelecida para cada procedimento Supervisão de Saúde Pirituba Perus, Julho de 2017.

UNIDADE	CATEGORIA	VÍNCULO CATEG.	CH SEM	ALC META CONTRATO	ALC META PROD PARAMETR AJUST Eq. Mín.	ALC META AJUST EQ MIN PARAMETR. E JUST LEGAL	JUSTIFICATIVA
UBS JD CIDADE	MÉDICO GENERALISTA	ESF	40	79,7	86,6	93,5	1 PMM
	GINECOLOGISTA	UBS	20	64,6	64,6	69,9	DISCUTIR REACTUAÇÃO DA META DEVIDO A BAIXA DEMANDA
	PEDIATRA	UBS	20	61,6	61,6	72,5	
	SAÚDE BUCAL - PROCEDIMENTO	UBS	20	66	87,9	88,6	DÉFICIT 2 (SMS)
UBS VILA PIRITUBA	MÉDICO GENERALISTA	ESF	40	78,7	85,49	107,8	2 PMM
	SAÚDE BUCAL - ATENDIMENTO	ESF	40	84,9	84,9	84,9	REFORMA DO CONSULTÓRIO NOS DIAS 05,06 E 07
	SAÚDE BUCAL - ATENDIMENTO	UBS	20	59,4	59,4	59,4	NOS DIAS 05,06 E 07; TRANSFERENCIA DO PROFISSIONAL PARA OUTRA UNIDADE
	SAÚDE BUCAL - PROCEDIMENTO	UBS	20	44,9	44,9	44,9	
UBS DOMINGOS MANTELLI	ENFERMEIRO	ESF	40	51,3	51,3	69,8	AFASTAMENTO INSS A PARTIR DE 16/7
	GINECOLOGISTA	UBS	20	0,0	0,0	0,0	DÉFICIT 1 (SMS)
	PEDIATRA	UBS	20	43,9	87,8	87,8	DÉFICIT 1 (SMS)
UBS UNIÃO DAS VILAS DE TAIPAS	SAÚDE BUCAL - ATENDIMENTO	ESF	40	75,7	75,4	119,6	22 DIAS DE FÉRIAS
	MÉDICO CLÍNICO	UBS	20	37,4	112,2	112,2	DÉFICIT DE 2 (SMS)
	GINECOLOGISTA	UBS	20	21,1	63,1	65,3	DÉFICIT DE 2
	PEDIATRA	UBS	20	24,8	37,3	93,2	DÉFICIT 1 (SMS)
UBS ELÍSIO TEIXEIRA LEITE	MÉDICO GENERALISTA	ESF	40	58,14	107,1	110,9	DÉFICIT 2 (SPDM) E 1 (SMS)
	SAÚDE BUCAL - ATENDIMENTO	ESF	40	44,5	65,4	103,3	DÉFICIT DE 1; 22 DIAS DE FÉRIAS
	SAÚDE BUCAL - PROCEDIMENTO	ESF	40	83,1	122,1	192,8	
	MÉDICO CLÍNICO	UBS	20	0,0	0,0	0,0	DÉFICIT 1 (SMS)
	PEDIATRA	UBS	20	75,7	75,7	113,5	30 DIAS DE FÉRIAS
UBS JD PANAMERICANO	MÉDICO GENERALISTA	ESF	40	55,9	11,8	111,8	DÉFICIT 1
	ENFERMEIRO	ESF	40	69,2	69,2	106,5	20 DIAS DE FÉRIAS
	GINECOLOGISTA	UBS	20	61,0	122,1	122,1	DÉFICIT 1 (SMS)
	PEDIATRA	UBS	20	78,7	78,7	107,3	15 DIAS DE FÉRIAS

Fonte: BI/ BPA Magnético/STSP

O alcance de meta do contrato do total das UBS-ESF Mistas ficou em 86,7%, valor, portanto, acima da meta mínima estabelecida de 85%.

Quadro 6. Distribuição da porcentagem de meta de produção alcançada do contrato de gestão, ajustada para equipe mínima e segundo categoria profissional, procedimento e unidade básica de saúde tradicional, que não atingiram a meta mínima de 85% estabelecida para cada procedimento Supervisão de Saúde Pirituba Perus, Julho de 2017.

UNIDADE	CATEGORIA	VÍNCULO CATEG.	CH SEM	ALC META CONTRATO	ALC META PROD AJUST Eq. Mín.	ALC META AJUST EQ MIN E JUST LEGAL	JUSTIFICATIVA
UBS PEREIRA BARRETO	CIRURGIÃO DENTISTA - ATENDIMENTO	UBS	20	30,8	48,9	86,3	DÉFICIT DE 2 PROFISSIONAIS
	CIRURGIÃO DENTISTA - PROCEDIMENTO	UBS	20	31,8	46,4	81,9	SMS; 38 DIAS DE FÉRIAS.
UBS PERUS	CIRURGIÃO DENTISTA - ATENDIMENTO	UBS	20	51,1	51,1	102,3	290 DIAS DE FÉRIAS
	PEDIATRA	UBS	20	80,6	120,9	120,9	DÉFICIT DE 1 PROFISSIONAL SMS
	GINECOLOGISTA	UBS	20	35,99	107,98	107,98	DÉFICIT DE 2 PROFISSIONAIS

Fonte: BI/ BPA Magnético/STSP

O alcance de meta do contrato do total das UBS Tradicionais ficou em **71,2%**, **81,3%** ajustada para equipe mínima, portanto, abaixo da meta mínima estabelecida de 85%. Considerando as justificativas legais trabalhistas a meta alcançada é de **101,7%**.

Quadro 7. Distribuição da porcentagem de meta de produção alcançada do contrato de gestão, ajustada para equipe mínima e segundo categoria profissional, procedimento e unidade AMA Especialidades, que não atingiram a meta mínima de 85% estabelecida para cada procedimento Supervisão de Saúde Pirituba Perus, Julho de 2017.

UNIDADE	CATEGORIA	VÍNCULO CATEG.	CH SEM	ALC META CONTRATO	ALC META PROD AJUST Eq. Min.	ALC META AJUST EQ MIN E JUST LEGAL	JUSTIFICATIVA
AMA ESP ZATT	CARDIOLOGISTA	AMAE	12	71,7	71,7	127,5	7 DIAS DE FÉRIAS.
AMA ESP PERUS	REUMATOLOGISTA	AMAE	12	71,7	71,7	127,5	7 DIAS DE FÉRIAS
AMA ESP PERUS	PNEUMOLOGISTA	AMAE	12	0,0	0,0	0,0	DÉFICIT DE 1 PROFISSIONAL


Fonte: BI/ BPA Magnético/STSP

O alcance de meta do contrato do total das consultas de especialidades das AMA Especialidades ficou em **94,17%**, portanto, acima da meta mínima estabelecida de 85%.

Conforme dados das unidades, foram acompanhados 224 pacientes pelas 2 equipes do PAI, correspondendo a **93,3%**, acima da meta estabelecida de 85%.

Segundo dados do RAAS/STSP a porcentagem de pacientes cadastrados ativos nos CAPS Adulto II – Pirituba/Jaraguá, CAPS AD II – Casa Azul, CAPS Infantil II – Perus e CAPS Adulto II Perus – Amb. De Saúde Mental Casa Viva, supera 100% da meta estabelecida.

São Paulo, 05 de Setembro de 2017.


Dr. Wagner Fracini
 RF 616.148.1
 Superv. Téc. Saúde
 Pirituba

Wagner Fracini
 Distrito de Saúde Pirituba


Fabiana Céspedes
 Dir. Div. Téc. de Saúde
 Distrito de Saúde Perus
 RF 806.623.011

Fabiana Céspedes Bertaglia
 Distrito de Saúde Perus

I – DESEMPENHO DAS UNIDADES POR LINHA DE SERVIÇOS

1. EQUIPE MÍNIMA DOS SERVIÇOS DE ATENÇÃO BÁSICA E ESPECIALIZADA

Quadro 1. Número de profissionais não contratados pela Associação Paulista para o Desenvolvimento da Medicina (SPDM), segundo categoria profissional e unidade/serviço de saúde, Supervisão Técnica de Saúde Pirituba Perus (STSP), Julho/2017.

UNIDADE	CATEGORIA	VÍNCULO CATEG.	CH SEM	DEFICIT SPDM
UBS PARQUE MARIA DOMITILA	ACS	ESF	40	1
UBS PARQUE MARIA DOMITILA	CD MODALIDADE 1	ESF	40	1
UBS ELISIO TEIXEIRA LEITE	GINECOLOGISTA	NASF	20	1
UBS UNIÃO DAS VILAS DE TAIPAS	GINECOLOGISTA	UBS	20	2
UBS ELISIO TEIXEIRA LEITE	MÉDICO GENERALISTA	ESF	40	2
UBS ELISIO TEIXEIRA LEITE	CD MODALIDADE 1	ESF	40	1
UBS PANAMERICANO	MÉDICO GENERALISTA	ESF	40	1
AMA ESP ZATT	NEUROLOGISTA	AMAE	12	1
AMA ESP PERUS	OFTALMOLOGISTA	AMAE	12	2
AMA ESP PERUS	PNEUMOLOGISTA	AMAE	12	1
CAPS INF II PERUS	ENFERMEIRO	CAPS	40	1
CAPS INF II PERUS	ASSISTENTE SOCIAL	CAPS	30	1
CAPS (ASM) CASA VIVA	MÉDICO PSIQUIATRA	CAPS	20	1

Fonte: SCNES, SISRH e planilhas de controle da STSP.

Quadro 2. Número de plantões de 12 horas não contratados pela Associação Paulista para o Desenvolvimento da Medicina, conforme contrato de gestão, e número de plantões de 12 horas não realizados, segundo unidades de Assistência Médica Ambulatorial (AMA) e especialidade profissional, Supervisão Técnica de Saúde Pirituba Perus, Julho/2017.

UNIDADE	CATEGORIA PROFISSIONAL	PLANTÕES DE 12 HS PREVISTOS	TOTAL DE PLANTÕES NÃO REALIZADOS	PLANTÕES DE 12 HS NÃO CONTRATADOS + NÃO REALIZADOS E NÃO JUSTIFICADOS	PLANTÕES DE 12 HS NÃO CONTRATADOS	AUSÊNCIA JUSTIFICADA	AUSÊNCIA NÃO JUSTIFICADA	AFASTAMENTO MAIS DE 30 DIAS SEM REPOSIÇÃO
PEREIRA BARRETO	CM	52	14	2	0	12	2	0
	PED	52	2	0	0	2	0	0
DOMITILA	CM	52	6	0	0	6	0	0
	PED	52	19	14	14	5	0	0
ANHANGUERA	CM/GO	52	16	10	10	6	0	0
	PED	52	10	0	0	10	0	0
	GINECOL	8	2	0	0	2	0	0

UNIDADE	CATEGORIA PROFISSIONAL	PLANTÕES DE 12 HS PREVISTOS	TOTAL DE PLANTÕES NÃO REALIZADOS	PLANTÕES DE 12 HS NÃO CONTRATADOS + NÃO REALIZADOS E NÃO JUSTIFICADOS	PLANTÕES DE 12 HS NÃO CONTRATADOS	AUSÊNCIA JUSTIFICADA	AUSÊNCIA NÃO JUSTIFICADA	AFASTAMENTO MAIS DE 30 DIAS SEM REPOSIÇÃO
CITY JARAGUA	CM	52	7	4	4	3	0	0
	PED	52	17	16	12	1	3	1
IPANEMA	CM	70	17	7	0	10	7	0
	PED	52	14	10	10	4	0	0
ELISIO	CM	52	16	2	0	14	2	0
	PED	52	8	5	5	3	0	0
PERUS	CM	52	1	0	0	1	0	0
	PED	52	15	10	10	5	0	0
PARQUE ANHANGUERA	CM - DIA	93	19	2	0	17	1	1
	CM - NOITE	93	34	3	0	31	2	1
	TOTAL CM	186	53	5	0	48	3	2
	PED - DIA	62	16	4	0	12	0	4
	PED - NOITE	62	15	4	0	11	2	2
	TOTAL PED	124	31	8	0	23	2	6

Fonte: Índice Diário de Médicos (IDM).

Quadro 3. Número de plantões de 12 horas não contratados pela Associação Paulista para o Desenvolvimento da Medicina e por SMS, conforme contrato de gestão, e número de plantões de 12 horas não realizados, segundo especialidade profissional do PS Perus – Luiz Abrel S. Doria, Supervisão Técnica de Saúde Pirituba Perus, Julho/2017.

ENTIDADE	CATEGORIA PROFISSIONAL	PLANTÕES DE 12 HS PREVISTOS	TOTAL DE PLANTÕES NÃO REALIZADOS	PLANTÕES DE 12 HS NÃO CONTRATADOS	AUSÊNCIA JUSTIFICADA	AUSÊNCIA NÃO JUSTIFICADA	AFASTAMENTO MAIS DE 30 DIAS SEM REPOSIÇÃO
SPDM	CLÍNICA MÉDICA - DIA	81	1	0	1	0	0
	CLÍNICA MÉDICA - NOITE	73	0	0	0	0	0
	CLÍNICA MÉDICA - TOTAL	154	1	0	1	0	0
	CLÍNICA CIRURGICA-DIA	31	2	2	0	0	0
	CLÍNICA CIRURGICA-NOITE	31	2	0	2	0	0
	CLÍNICA CIRURGICA-TOTAL	62	4	2	2	0	0
	PEDIATRIA - DIA	53	3	2	1	0	0
	PEDIATRIA - NOITE	62	5	0	3	2	0
	PEDIATRIA - TOTAL	115	8	2	4	2	0
	ORTOPEDIA - DIA	27	2	0	2	0	0
	ORTOPEDIA - NOITE	27	1	0	1	0	0
	ORTOPEDIA - TOTAL	54	3	0	3	0	0

ENTIDADE	CATEGORIA PROFISSIONAL	PLANTÕES DE 12 HS PREVISTOS	TOTAL DE PLANTÕES NÃO REALIZADOS	PLANTÕES DE 12 HS NÃO CONTRATADOS	AUSÊNCIA JUSTIFICADA	AUSÊNCIA NÃO JUSTIFICADA	AFASTAMENTO MAIS DE 30 DIAS SEM REPOSIÇÃO
SMS	CLÍNICA MÉDICA - DIA	12	0	0	0	0	0
	CLÍNICA MÉDICA - NOITE	12	0	0	0	0	0
	CLÍNICA MÉDICA - TOTAL	24	0	0	0	0	0
	PEDIATRIA - DIA	9	2	1	0	1	0
	PEDIATRIA - NOITE	0	0	0	0	0	0
	PEDIATRIA - TOTAL	9	2	1	0	1	0
	ORTOPEDIA - DIA	4	0	0	0	0	0
	ORTOPEDIA - NOITE	4	0	0	0	0	0
ORTOPEDIA - TOTAL	8	0	0	0	0	0	

Fonte: Avaliação dos instrumentos de comprovação na unidade.

2. PRODUÇÃO ASSISTENCIAL

Apresentamos abaixo os quadros (Quadro 4, 5, 6 e 7) contendo os procedimentos por categoria profissional e unidade de saúde que não alcançaram a meta de produção de no mínimo 85%.

Quadro 4. Distribuição da porcentagem de meta de produção alcançada do contrato de gestão, ajustada para equipe mínima, e segundo categoria profissional, procedimento e unidade básica de saúde com estratégia saúde da família (UBS/ESF), que não atingiram a meta mínima de 85% estabelecida como meta do contrato de gestão, para cada procedimento, Supervisão de Saúde Pirituba Perus, Julho de 2017.

UNIDADE	CATEGORIA	ALC META CONTRATO	ALC META PROD AJUST Eq. Mín. PARAMETR.	ALC META AJUST EQ MIN PARAMETR. E JUST LEGAL	JUSTIFICATIVA
UBS MOINHO VELHO	SAÚDE BUCAL - ATENDIMENTO	77,1	77,1	99,1	20 DIAS DE FÉRIAS
UBS PQ MARIA DOMITILA	MÉDICO GENERALISTA	71,1	77,2	122,5	2 PMM; 44 DIAS DE FÉRIAS
UBS PQ MARIA DOMITILA	SAÚDE BUCAL - ATENDIMENTO	60,7	89,2	99,1	DÉFICIT 1
UBS STO ELIAS	MÉDICO GENERALISTA	82,9	88,7	91,5	1 PROFISSIONAL DO PMM
UBS V. MAGGI	SAÚDE BUCAL - ATENDIMENTO	21,7	21,7	81,6	22 DIAS DE FÉRIAS
UBS V. MAGGI	SAÚDE BUCAL - PROCEDIMENTO	17,9	17,9	67,5	22 DIAS DE FÉRIAS
UBS CITY JARAGUÁ	MÉDICO GENERALISTA	81,2	94,7	109,2	5 PMM; 26 DIAS DE FÉRIAS
UBS J RINCÃO	MÉDICO GENERALISTA	72,7	90,85	98,5	3 PMM
UBS MORADA DO SOL	MÉDICO GENERALISTA	56,6	60,6	62,1	INICIO DE 1 A PARTIR DE 10/07.
UBS JD ROSINHA	MÉDICO GENERALISTA	80,9	85,2	93,8	1 PMM.

Fonte: BI/ BPA Magnético/STSP

O alcance de meta do contrato do total das UBS-ESF ficou em 93,6%, valor, portanto, acima da meta mínima estabelecida de 85%.

Quadro 5. Distribuição da porcentagem de meta de produção alcançada do contrato de gestão, ajustada para equipe mínima e segundo categoria profissional, procedimento e unidade básica de saúde mista, que não atingiram a meta mínima de 85% estabelecida para cada procedimento Supervisão de Saúde Pirituba Perus, Julho de 2017.

UNIDADE	CATEGORIA	VÍNCULO CATEG.	CH SEM	ALC META CONTRATO	ALC META PROD PARAMETR AJUST Eq. Min.	ALC META AJUST EQ MIN PARAMETR. E JUST LEGAL	JUSTIFICATIVA
UBS JD CIDADE	MÉDICO GENERALISTA	ESF	40	79,7	86,6	93,5	1 PMM
	GINECOLOGISTA	UBS	20	64,6	64,6	69,9	DISCUTIR REPACTUAÇÃO DA META DEVIDO A BAIXA DEMANDA
	PEDIATRA	UBS	20	61,6	61,6	72,5	
	SAÚDE BUCAL - PROCEDIMENTO	UBS	20	66	87,9	88,6	DÉFICIT 2 (SMS)
UBS VILA PIRITUBA	MÉDICO GENERALISTA	ESF	40	78,7	85,49	107,8	2 PMM
	SAÚDE BUCAL - ATENDIMENTO	ESF	40	84,9	84,9	84,9	REFORMA DO CONSULTORIO NOS DIAS 05,06 E 07
	SAÚDE BUCAL - ATENDIMENTO	UBS	20	59,4	59,4	59,4	NOS DIAS 05,06 E 07; TRANSFERENCIA DO PROFISSIONAL PARA OUTRA UNIDADE
	SAÚDE BUCAL - PROCEDIMENTO	UBS	20	44,9	44,9	44,9	
UBS DOMINGOS MANTELLI	ENFERMEIRO	ESF	40	51,3	51,3	69,8	AFASTAMENTO INSS A PARTIR DE 16/7
	GINECOLOGISTA	UBS	20	0,0	0,0	0,0	DÉFICIT 1 (SMS)
	PEDIATRA	UBS	20	43,9	87,8	87,8	DÉFICIT 1 (SMS)
UBS UNIÃO DAS VILAS DE TAIPAS	SAÚDE BUCAL - ATENDIMENTO	ESF	40	75,7	75,4	119,6	22 DIAS DE FÉRIAS
	MÉDICO CLÍNICO	UBS	20	37,4	112,2	112,2	DÉFICIT DE 2 (SMS)
	GINECOLOGISTA	UBS	20	21,1	63,1	65,3	DÉFICIT DE 2
	PEDIATRA	UBS	20	24,8	37,3	93,2	DÉFICIT 1 (SMS)
UBS ELÍSIO TEIXEIRA LEITE	MÉDICO GENERALISTA	ESF	40	58,14	107,1	110,9	DÉFICIT 2 (SPDM) E 1 (SMS)
	SAÚDE BUCAL - ATENDIMENTO	ESF	40	44,5	65,4	103,3	DÉFICIT DE 1; 22 DIAS DE FÉRIAS
	SAÚDE BUCAL - PROCEDIMENTO	ESF	40	83,1	122,1	192,8	
	MÉDICO CLÍNICO	UBS	20	0,0	0,0	0,0	DÉFICIT 1 (SMS)
	PEDIATRA	UBS	20	75,7	75,7	113,5	10 DIAS DE FÉRIAS
UBS JD PANAMERICANO	MÉDICO GENERALISTA	ESF	40	55,9	11,8	111,8	DÉFICIT 1
	ENFERMEIRO	ESF	40	69,2	69,2	106,5	20 DIAS DE FÉRIAS
	GINECOLOGISTA	UBS	20	61,0	122,1	122,1	DÉFICIT 1 (SMS)
	PEDIATRA	UBS	20	78,7	78,7	107,3	15 DIAS DE FÉRIAS

Fonte: BI/ BPA Magnético/STSP

O alcance de meta do contrato do total das UBS-ESF Mistas ficou em **86,7%**, valor, portanto, acima da meta mínima estabelecida de 85%.

Quadro 6. Distribuição da porcentagem de meta de produção alcançada do contrato de gestão, ajustada para equipe mínima e segundo categoria profissional, procedimento e unidade básica de saúde tradicional, que não atingiram a meta mínima de 85% estabelecida para cada procedimento Supervisão de Saúde Pirituba Perus, Julho de 2017.

UNIDADE	CATEGORIA	VÍNCULO CATEG.	CH SEM	ALC META CONTRATO	ALC META PROD AJUST Eq. Min.	ALC META AJUST EQ MIN E JUST LEGAL	JUSTIFICATIVA
UBS PEREIRA BARRETO	CIRURGIÃO DENTISTA - ATENDIMENTO	UBS	20	30,8	48,9	86,3	DÉFICIT DE 2 PROFISSIONAIS
	CIRURGIÃO DENTISTA - PROCEDIMENTO	UBS	20	31,8	46,4	81,9	SMS; 38 DIAS DE FÉRIAS.
UBS PERUS	CIRURGIÃO DENTISTA - ATENDIMENTO	UBS	20	51,1	51,1	102,3	290 DIAS DE FÉRIAS
	PEDIATRA	UBS	20	80,6	120,9	120,9	DÉFICIT DE 1 PROFISSIONAL SMS
	GINECOLOGISTA	UBS	20	35,99	107,98	107,98	DÉFICIT DE 2 PROFISSIONAIS

Fonte: BI/ BPA Magnético/STSP

O alcance de meta do contrato do total das UBS Tradicionais ficou em **71,2%**, **81,3%** ajustada para equipe mínima, portanto, abaixo da meta mínima estabelecida de 85%. Considerando as justificativas legais trabalhistas a meta alcançada é de **101,7%**.

Quadro 7. Distribuição da porcentagem de meta de produção alcançada do contrato de gestão, ajustada para equipe mínima e segundo categoria profissional, procedimento e unidade AMA Especialidades, que não atingiram a meta mínima de 85% estabelecida para cada procedimento Supervisão de Saúde Pirituba Perus, Julho de 2017.

UNIDADE	CATEGORIA	VÍNCULO CATEG.	CH SEM	ALC META CONTRATO	ALC META PROD AJUST Eq. Min.	ALC META AJUST EQ MIN E JUST LEGAL	JUSTIFICATIVA
AMA ESP ZATT	CARDIOLOGISTA	AMAE	12	71,7	71,7	127,5	7 DIAS DE FÉRIAS.
AMA ESP PERUS	REUMATOLOGISTA	AMAE	12	71,7	71,7	127,5	7 DIAS DE FÉRIAS
AMA ESP PERUS	PNEUMOLOGISTA	AMAE	12	0,0	0,0	0,0	DÉFICIT DE 1 PROFISSIONAL


Fonte: BI/ BPA Magnético/STSP

O alcance de meta do contrato do total das consultas de especialidades das AMA Especialidades ficou em **94,17%**, portanto, acima da meta mínima estabelecida de 85%.

Conforme dados das unidades, foram acompanhados 224 pacientes pelas 2 equipes do PAI, correspondendo a **93,3%**, acima da meta estabelecida de 85%.

Segundo dados do RAAS/STSP a porcentagem de pacientes cadastrados ativos nos CAPS Adulto II – Pirituba/Jaraguá, CAPS AD II – Casa Azul, CAPS Infantil II – Perus e CAPS Adulto II Perus – Amb. De Saúde Mental Casa Viva, supera 100% da meta estabelecida.

São Paulo, 05 de Setembro de 2017.


 Dr. Wagner Fracini
 RF 616.148.1
 Superv. Téc. Saúde
 Pirituba

Wagner Fracini
 Distrito de Saúde Pirituba


 Fabiana Cespedes
 Dir. Div. Téc. de Saúde
 Distrito de Saúde Perus
 RF 806.623.011

Fabiana Cespedes Bertaglia
 Distrito de Saúde Perus



PREFEITURA DA CIDADE DE
SÃO PAULO

TID Nº 1706282
SECRETARIA MUNICIPAL DE SAÚDE
COORDENADORIA DE SAÚDE REGIÃO NORTE

CK

Memorando nº 84/2017

São Paulo, de 18 de Outubro de 2017.

Prezados,

Após análise dos documentos enviados a esta Coordenadoria, encaminhamos as considerações e esclarecimentos, do Relatório de Equipe Mínima e Atividades Assistenciais do Distrito de Saúde de Pirituba/Perus referente ao Contrato de Gestão, R004/2015 - mês de Agosto de 2017.

Os relatórios estão de acordo com os parâmetros de equipe mínima estabelecidos no Contrato de Gestão R004/2015 – TA 008 e correspondem ao apontamento do déficit de equipe mínima das unidades de Saúde informados pelo Distrito de Saúde Pirituba / Perus.

Seguem também o relatório relativo aos indicadores de qualidade previstos para avaliação no mês de Agosto:

1. Plano de Educação Permanente.
2. Relatório de Ouvidoria – Análise das Reclamações Recebidas e Providências Adotadas.

Assim sendo seguem os relatórios para ciência e assinatura e posterior envio ao Núcleo Técnico.

Atenciosamente,

Edina Brasileiro Lima
Assessoria de Avaliação – CRS Norte

Dr. José Mauro Del Roio Correa
Coordenadoria de Saúde da Região Norte

Ao Responsável
SMS.G/NTCSS

SMS/NTCSS
60.18.10.060
25 OUT 2017
Entrada
Horário

RELATÓRIO DE ATIVIDADES ASSISTENCIAIS
SUPERVISÃO TÉCNICA DE SAÚDE PIRITUBA PERUS -
STSP

CONTRATO DE GESTÃO R004/2015 - SPDM

AGOSTO 2017

I – DESEMPENHO DAS UNIDADES POR LINHA DE SERVIÇOS

1. EQUIPE MÍNIMA DOS SERVIÇOS DE ATENÇÃO BÁSICA E ESPECIALIZADA

Quadro 1. Número de profissionais não contratados pela Associação Paulista para o Desenvolvimento da Medicina (SPDM), segundo categoria profissional e unidade/serviço de saúde, Supervisão Técnica de Saúde Pirituba Perus (STSP), Agosto/2017.

UNIDADE	CATEGORIA	VÍNCULO CATEG.	CH SEM	DEFICIT SPDM
UBS PARQUE MARIA DOMITILA	ACS	ESF	40	1
UBS JD ROSINHA	ACS	ESF	40	1
UBS SANTO ELIAS	MÉDICO PSIQUIATRA	NASF	20	1
UBS UNIÃO DAS VILAS DE TAIPAS	GINECOLOGISTA	UBS	20	2
UBS ELISIO TEIXEIRA LEITE	CD MODALIDADE 1	ESF UBS	40	1
UBS ELISIO TEIXEIRA LEITE	GINECOLOGISTA	UBS	20	1
AMA ESP ZATT	NEUROLOGISTA	AMAE	12	1
AMA ESP PERUS	OFTALMOLOGISTA	AMAE	12	2
AMA ESP PERUS	PNEUMOLOGISTA	AMAE	12	1
CAPS INF II PERUS	ASSISTENTE SOCIAL	CAPS	30	1
CAPS (ASM) CASA VIVA	MÉDICO PSIQUIATRA	CAPS	20	1

Fonte: SCNES, SISRH e planilhas de controle da STSP.

Quadro 2. Número de plantões de 12 horas não contratados pela Associação Paulista para o Desenvolvimento da Medicina, conforme contrato de gestão, e número de plantões de 12 horas não realizados, segundo unidades de Assistência Médica Ambulatorial (AMA) e especialidade profissional, Supervisão Técnica de Saúde Pirituba Perus, Agosto/2017.

UNIDADE	CATEGORIA PROFISSIONAL	PLANTÕES DE 12 HS PREVISTOS	TOTAL DE PLANTÕES NÃO REALIZADOS	PLANTÕES DE 12 HS NÃO CONTRATADOS + NÃO REALIZADOS E NÃO JUSTIFICADOS	PLANTÕES DE 12 HS NÃO CONTRATADOS	AUSÊNCIA JUSTIFICADA	AUSÊNCIA NÃO JUSTIFICADA	AFASTAMENTO MAIS DE 30 DIAS SEM REPOSIÇÃO
PEREIRA BARRETO	CM	54	13	1	0	12	1	0
	PED	54	0	0	0	0	0	0
DOMITILA	CM	54	22	13	10	9	0	3
	PED	54	27	22	22	5	0	0
ANHANGUERA	CM/GO	54	10	1	0	9	1	0
	PED	54	10	0	0	10	0	0
	GINECOL	10	5	0	0	5	0	0

UNIDADE	CATEGORIA PROFISSIONAL	PLANTÕES DE 12 HS PREVISTOS	TOTAL DE PLANTÕES NÃO REALIZADOS	PLANTÕES DE 12 HS NÃO CONTRATADOS + NÃO REALIZADOS E NÃO JUSTIFICADOS	PLANTÕES DE 12 HS NÃO CONTRATADOS	AUSÊNCIA JUSTIFICADA	AUSÊNCIA NÃO JUSTIFICADA	AFASTAMENTO MAIS DE 30 DIAS SEM REPOSIÇÃO
CITY JARAGUA	CM	54	19	18	18	1	0	0
	PED	54	18	13	12	5	1	0
IPANEMA	CM	71	8	6	2	2	0	4
	PED	54	12	8	8	4	0	0
ELISIO	CM	54	15	1	0	14	1	0
	PED	54	10	6	4	4	2	0
PERUS	CM	54	2	0	0	2	0	0
	PED	54	10	6	4	4	2	0
PARQUE ANHANGUERA	CM - DIA	93	13	2	0	11	1	1
	CM - NOITE	93	20	2	0	18	1	1
	TOTAL CM	186	33	4	0	29	2	2
	PED - DIA	62	24	7	2	17	0	5
	PED - NOITE	62	27	12	2	15	1	9
	TOTAL PED	124	51	19	4	32	1	14

Fonte: Índice Diário de Médicos (IDM).

Quadro 3. Número de plantões de 12 horas não contratados pela Associação Paulista para o Desenvolvimento da Medicina e por SMS, conforme contrato de gestão, e número de plantões de 12 horas não realizados, segundo especialidade profissional do PS Perus – Luiz Abrel S. Doria, Supervisão Técnica de Saúde Pirituba Perus, Agosto/2017.

ENTIDADE	CATEGORIA PROFISSIONAL	PLANTÕES DE 12 HS PREVISTOS	TOTAL DE PLANTÕES NÃO REALIZADOS	PLANTÕES DE 12 HS NÃO CONTRATADOS	AUSÊNCIA JUSTIFICADA	AUSÊNCIA NÃO JUSTIFICADA	AFASTAMENTO MAIS DE 30 DIAS SEM REPOSIÇÃO
SPDM	CLÍNICA MÉDICA - DIA	79	1	1	0	0	0
	CLÍNICA MÉDICA - NOITE	69	3	0	2	1	0
	CLÍNICA MÉDICA - TOTAL	148	4	1	2	1	0
	CLÍNICA CIRURGICA-DIA	31	0	0	0	0	0
	CLÍNICA CIRURGICA-NOITE	31	1	0	0	1	0
	CLÍNICA CIRURGICA-TOTAL	62	1	0	0	1	0
	PEDIATRIA - DIA	58	7	6	1	0	0
	PEDIATRIA - NOITE	58	4	0	4	0	0
	PEDIATRIA - TOTAL	115	11	6	5	0	0
	ORTOPEDIA - DIA	26	0	0	0	0	0
	ORTOPEDIA - NOITE	26	2	0	2	0	0
	ORTOPEDIA - TOTAL	52	2	0	2	0	0

ENTIDADE	CATEGORIA PROFISSIONAL	PLANTÕES DE 12 HS PREVISTOS	TOTAL DE PLANTÕES NÃO REALIZADOS	PLANTÕES DE 12 HS NÃO CONTRATADOS	AUSÊNCIA JUSTIFICADA	AUSÊNCIA NÃO JUSTIFICADA	AFASTAMENTO MAIS DE 30 DIAS SEM REPOSIÇÃO
SMS	CLÍNICA MÉDICA - DIA	14	4	0	4	0	0
	CLÍNICA MÉDICA - NOITE	14	4	0	4	0	0
	CLÍNICA MÉDICA - TOTAL	28	8	0	8	0	0
	PEDIATRIA - DIA	4	2	0	2	0	0
	PEDIATRIA - NOITE	4	2	0	2	0	0
	PEDIATRIA - TOTAL	8	4	0	4	0	0
	ORTOPEDIA - DIA	5	0	0	0	0	0
	ORTOPEDIA - NOITE	5	0	0	0	0	0
	ORTOPEDIA - TOTAL	10	0	0	0	0	0

Fonte: Avaliação dos instrumentos de comprovação na unidade.

2. PRODUÇÃO ASSISTENCIAL

Apresentamos abaixo os quadros (Quadro 4, 5, 6, 7 e 8) contendo os procedimentos por categoria profissional e unidade de saúde que não alcançaram a meta de produção de no mínimo 85%.

Quadro 4. Distribuição da porcentagem de meta de produção alcançada do contrato de gestão, ajustada para equipe mínima, e segundo categoria profissional, procedimento e unidade básica de saúde com estratégia saúde da família (UBS/ESF), que não atingiram a meta mínima de 85% estabelecida como meta do contrato de gestão, para cada procedimento, Supervisão de Saúde Pirituba Perus, Agosto de 2017.

UNIDADE	CATEGORIA	ALC META CONTRATO	ALC META PROD AJUST Eq. Mín. PARAMETR.	ALC META AJUST EQ MIN PARAMETR. E JUST LEGAL	JUSTIFICATIVA
UBS ALPES DO JARAGUÁ	MÉDICO GENERALISTA	82,1	87,91	101,16	1 MM
UBS MORADA DO SOL	MÉDICO GENERALISTA	64,7	97,1	98,7	1 DESLIGADO EM 11/08
UBS STO ELIAS	ENFERMEIRO	48,1	48,1	72,1	1 AFASTADA PELA PREVIDÊNCIA
UBS V. MAGGI	SAÚDE BUCAL - ATENDIMENTO	31,5	31,5	118,1	8 DIAS DE FÉRIAS E 14 DIAS
UBS V. MAGGI	SAÚDE BUCAL - PROCEDIMENTO	29,4	29,4	110,1	ATESTADO
UBS RECANTO DOS HUMILDES	SAÚDE BUCAL - PROCEDIMENTO	77,2	77,2	89,0	8 DIAS DE FÉRIAS

Fonte: BI/ BPA Magnético/STSP

O alcance de meta do contrato do total das UBS-ESF ficou em **96,7%**, valor, portanto, acima da meta mínima estabelecida de 85%.

Quadro 5. Distribuição da porcentagem de meta de produção alcançada do contrato de gestão, ajustada para equipe mínima e segundo categoria profissional, procedimento e unidade básica de saúde mista, que não atingiram a meta mínima de 85% estabelecida para cada procedimento Supervisão de Saúde Pirituba Perus, Agosto de 2017.

UNIDADE	CATEGORIA	VÍNCULO CATEG.	CH SEM	ALC META CONTRATO	ALC META PROD PARAMETR AJUST Eq. Mín.	ALC META AJUST EQ MIN PARAMETR. E JUST LEGAL	JUSTIFICATIVA
UBS ELÍSIO TEIXEIRA LEITE	MÉDICO GENERALISTA	ESF	40	76,9	112,2	112,2	DÉFICIT 2 SMS
	SAÚDE BUCAL - ATENDIMENTO	ESF	40	66,3	97,5	114,7	DÉFICIT 1
	MÉDICO CLÍNICO	UBS	20	0,0	0,0	0,0	DÉFICIT 1 SMS
	GINECOLOGISTA	UBS	20	0,0	0,0	0,0	DÉFICIT 1
UBS UNIÃO DAS VILAS DE TAIPAS	MÉDICO CLÍNICO	UBS	20	46,9	140,7	140,7	DÉFICIT 2 SMS
	GINECOLOGISTA	UBS	20	24,9	74,9	80,2	DÉFICIT 2
	PEDIATRA	UBS	20	63,7	85,6	102,5	DÉFICIT 1 SMS
UBS JD CIDADE	GINECOLOGISTA	UBS	20	9,5	9,5	9,5	TRANSFERÊNCIA DO PROFISSIONAL EM 07/08
	PEDIATRA	UBS	20	4,6	4,6	5,2	TRANSFERÊNCIA DO PROFISSIONAL EM 07/08
	SAÚDE BUCAL - ATENDIMENTO	UBS	20	56,8	81,5	105,2	DÉFICIT 2 SMS; 24 DIAS LICENÇA PRÊMIO
	SAÚDE BUCAL - PROCEDIMENTO	UBS	20	52,4	69,8	90	
UBS DOMINGOS MANTÉLU	GINECOLOGISTA	UBS	20	0	0	0	DÉFICIT 1 SMS
	PEDIATRA	UBS	20	0	0	0	DÉFICIT 1 SMS
UBS JD PANAMERICANO	GINECOLOGISTA	UBS	20	53	106,1	106,1	DÉFICIT 1 SMS
	SAÚDE BUCAL - PROCEDIMENTO	UBS	20	70,8	70,8	141,7	15 DIAS DE LICENÇA PRÊMIO
UBS VILA PIRITUBA	SAÚDE BUCAL - ATENDIMENTO	UBS	20	0	0	0	DÉFICIT 1 SMS
	SAÚDE BUCAL - PROCEDIMENTO	UBS	20	0	0	0	

Fonte: BI/ BPA Magnético/STSP

O alcance de meta do contrato do total das UBS-ESF Mistas ficou em **88,4%**, valor, portanto, acima da meta mínima estabelecida de 85%.

Quadro 6. Distribuição da porcentagem de meta de produção alcançada do contrato de gestão, ajustada para equipe mínima e segundo categoria profissional, procedimento e unidade básica de saúde tradicional, que não atingiram a meta mínima de 85% estabelecida para cada procedimento Supervisão de Saúde Pirituba Perus, Agosto de 2017.

UNIDADE	CATEGORIA	VÍNCULO CATEG.	CH SEM	ALC META CONTRATO	ALC META PROD PARAMETR AJUST Eq. Mín.	ALC META AJUST EQ MIN E JUST LEGAL	JUSTIFICATIVA
UBS PEREIRA BARRETO	CIRURGIÃO DENTISTA - ATENDIMENTO	UBS	20	43,7	69,5	74,4	DÉFICIT DE 2 PROFISSIONAIS SMS; 5 DIAS DE FÉRIAS.
	CIRURGIÃO DENTISTA - PROCEDIMENTO	UBS	20	49,4	72,1	77,3	

Fonte: BI/ BPA Magnético/STSP

O alcance de meta do contrato do total das UBS Tradicionais ficou em **84,4%** e **96,4%** ajustada para equipe mínima, este portanto, acima da meta mínima estabelecida de 85%.

Quadro 7. Distribuição da porcentagem de meta de produção alcançada do contrato de gestão, ajustada para equipe mínima e segundo categoria profissional, procedimento e unidade AMA Especialidades, que não atingiram a meta mínima de 85% estabelecida para cada procedimento Supervisão de Saúde Pirituba Perus, Agosto de 2017.

UNIDADE	CATEGORIA	VÍNCULO CATEG.	CH SEM	ALC META CONTRATO	ALC META PROD AJUST Eq. Min.	ALC META AJUST EQ MIN E JUST LEGAL	JUSTIFICATIVA
AMA ESP ZATT	UROLOGISTA	AMAE	12	66,4	66,4	113,8	5 DIAS DE FÉRIAS
AMA ESP PERUS	ANGIOLOGISTA	AMAE	12	33	33	66,1	4 DIAS DE FÉRIAS
AMA ESP PERUS	GASTROENTEROLOGISTA	AMAE	12	54,8	54,8	219,1	3 DIAS DE FÉRIAS
AMA ESP PERUS	PNEUMOLOGISTA	AMAE	12	0,0	0,0	0,0	DÉFICIT DE 1 PROFISSIONAL

Fonte: BI/ BPA Magnético/STSP

O alcance de meta do contrato do total das consultas de especialidades das AMA Especialidades ficou em 95,3%, portanto, acima da meta mínima estabelecida de 85%.

Quadro 8. Distribuição da porcentagem de meta alcançada de pacientes acompanhados no PAI, que não alcançaram a meta mínima de 85%, Supervisão de Saúde Pirituba Perus, Agosto de 2017.

UNIDADE	CATEGORIA	META CONTRATO	PACIENTES CADASTRADOS	ALC META CONTRATO	JUSTIFICATIVAS
PAI - UBS ANHANGUERA	PACIENTES ACOMPANHADOS	120	101	84,2	2 Óbitos; 1 alta por mudança e 1 alta administrativa.

Fonte: Dados da unidade

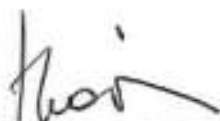
O alcance de meta para pacientes acompanhados pelas duas equipes do PAI ficou em 92,1%, portanto, acima da meta mínima estabelecida de 85%.

Segundo dados do RAAS/STSP a porcentagem de pacientes cadastrados ativos nos CAPS Adulto II – Pirituba/Jaraguá, CAPS AD II – Casa Azul, CAPS Infantil II – Perus e CAPS Adulto II Perus – Amb. De Saúde Mental Casa Viva, supera 100% da meta estabelecida.

encaminhadas para o Complexo Regulador, para verificação de disponibilidades de vagas;

- Na página 10, no segundo parágrafo, onde consta "UBS Vila Zatt", alterar para AMA Especialidade Vila Zatt;
- Houve uma diminuição do número de ouvidorias comparado com o trimestre anterior. O que nos despertou a curiosidade em se buscar o que seria o ideal ao se pensar em "números de ouvidorias por Unidades", não sendo encontrados parâmetros em bibliografias pesquisadas;
- Há um destaque para o Relatório na parte "Considerações Trimestre" que ajuda muito na compreensão e motivos que levaram aos dados e ações.

São Paulo, 02 de Outubro de 2017.



Wagner Fracini
Distrito de Saúde Pirituba

Dr. Wagner Fracini
RF 816.148.1
Superv. Téc. Saúde
Pirituba



Fabiana Despedes Bertaglia
Distrito de Saúde Perus

II – INDICADOR DE QUALIDADE

1. EXECUÇÃO DO PLANO DE EDUCAÇÃO PERMANENTE APROVADO PELA CRS.

O Plano de Educação Permanente foi executado de acordo com as seguintes ações para o período previsto e analisado:

AÇÃO DE EDUCAÇÃO PERMANENTE	PERÍODO PREVISTO	DATAS EM QUE FOI REALIZADO
Capacitação em Saúde Ambiental	Fevereiro	14 e 20 de fevereiro.
Capacitação dos Agentes de Promoção Ambiental - APA	1º semestre	16 de fevereiro; 22 de março; 26 de abril e 17 de maio.
Plano de Gerenciamento de Resíduos dos Serviços de Saúde	Maio	10, 16, 24, 25 e 31 de maio.
Capacitação de ACS para Ações de Vigilância e Controle do Aedes Aegypti e Doenças Relacionadas no Território do DSP e P	1º semestre	21 de fevereiro; 21 de março; 18 de abril e 16 de maio.
Curso Introdutório para Estratégia Saúde da Família	Bimestral contínuo.	10, 13, 21 e 29 de março; 06 de abril; 01, 09, 13, 21 e 26 de junho.
III Seminário das práticas da ação conselheira no território da STSP	2º semestre	21 de julho.
Educação Permanente para o Controle Social - Apoio aos Monitores para a Prática da Ação Conselheira.	1º semestre	13 de março; 05 e 20 de abril e 03 de maio.
Curso de Captação para Facilitadores para Educação Permanente do Controle Social do SUS	1º semestre	12 e 26 de maio; 09 e 23 de junho; 21 e 28 de julho; 11 e 25 de agosto.
Curso de Vigilância em Saúde para Gerentes	1º semestre	03 e 17 de março; 06 de maio; 05, 02, e 23 de junho; 07 e 28 de julho; 02 de agosto.
Curso de Tratamento de úlceras Crônicas para Profissionais da Atenção Primária	1º semestre	15 e 17 de maio.
Estruturação do Modelo da Rede Assistencial na Atenção Básica	2017	15 e 17 de maio; 20 e 28 de junho; 04, 11 e 12 de julho; 29 de agosto.
Curso de Saúde Mental - Módulo IV - Tópicos de Saúde Mental	2017	25 de maio; 22 de junho; 27 de julho e 24 de agosto.
Oficina sobre Ambiência	1º semestre	18 de abril

Foram concluídos 100,0% das atividades previstas no Plano de Educação Continuada para o período analisado. Assim, consideramos o cumprimento da meta.

2. ANÁLISE DAS RECLAMAÇÕES RECEBIDAS E PROVIDÊNCIAS ADOTADAS, PADRÃO OUVIDORIA

Este Relatório tem como objetivo atender ao indicador “Análise das Reclamações Recebidas e Providências Adotadas, Padrão Ouvidoria” referente ao Contrato de Gestão 004. Os dados apresentados referem-se às queixas/manifestações registradas pelo Sistema Ouvidor SUS no período de abril, maio e junho de 2017.

As bases de dados utilizadas pela SPDM para elaboração do Relatório foram 02/05/2017 (para abril), 02/06/2017 (para maio) e 03/07/17 (para junho). Para análise dos dados, a Ouvidoria da STS Pirituba Perus adotou as mesmas bases utilizadas resultando nos mesmos números/ resultados.

Contudo, para critério de avaliação do Relatório, iremos desconsiderar os “elogios”, “sugestões” e “informações”, totalizando um total de 194 demandas em Abril (66 Reclamações, 126 Solicitações e 2 Denúncia). Em Maio, um total de 201 (80 Reclamações, 120 Solicitações e 1 Denúncias). E 225 demandas em Junho (79 Reclamações, 143 Solicitações e 3 Denúncia).

Importante ressaltar que dentre as ouvidorias de Reclamações, nos meses de Abril a Junho, têm-se o destaque para “Gestão – Estabelecimento de Saúde – Dificuldade de Acesso – Demora de Atendimento”, principalmente nas AMAS UBS Integradas e “Gestão – Recursos Humanos – Insatisfação”, como sendo os principais problemas no território. Cabe destaque para a AMA UBS Integrada Parque Maria Domitila que tem um aumento considerável no número total de ouvidorias/mês.

Continua-se verificando que os casos são pontuais por Unidades, contudo, ações sobre a Política Nacional de Humanização devem estar contidas no planejamento da Educação Permanente nas Unidades, principalmente voltado para a categoria “médicos” e recepção por terem sido as que mais receberam reclamações de atendimento.

Houve um aumento do número de Denúncias com relação ao trimestre anterior (de três para seis) referentes às queixas com relação ao pronto atendimento, indicando que o trabalho sobre o Novo Fluxo de Acolhimento deve ser retomado/trabalhado com ênfase pelas Unidades, principalmente as AMA UBS Integradas, mesmo sabendo que todas as Unidades Básicas de Saúde deverão realizar o atendimento da demanda espontânea, o usuário ainda considera que esses serviços serão apenas executados nas Unidades que existiam as AMAS. Tal aumento se justifica pelas mudanças impostas pelo processo de reestruturação da rede que se dará em toda capital, e que também teve forte repercussão negativa na mídia, como apontado no Relatório, nas “Considerações Trimestre”.

Com relação às Solicitações no período destacado, merecem destaque as de “Assistência à Saúde – Consulta/ Atendimento/ Tratamento”, sendo as de maiores recorrências as solicitações por atendimento de ginecologia e consultas de retorno com as especialidades.

Avaliação:

Planejamento	Sim	Não	Não se Aplica
Foram levantados os principais assuntos?	X		
Apontados os motivos para que tais queixas ocorressem?	X		
Alvos das manifestações?	X		
Quais as Unidades?	X		
Ações aplicadas e motivos?	X		
PDCA	X		

Ação	Sim	Não	Não se Aplica
Ações de acordo com o planejamento previamente elaborado?	X		
Foram apresentadas as evidências	X		

Avaliação	Sim	Não	Não se Aplica
Resultados obtidos e as justificativas possíveis?	X		
Foi feita a avaliação da eficácia das medidas previstas tendo como por base os dados dos Sistema Ouvidor SUS relativas ao período seguinte ao das ações tomadas?	X		

Ajustes	Sim	Não	Não se Aplica
Baseado na avaliação realizada foi determinado a alteração, a prorrogação ou encerramento das ações tomadas?	X		

Considerações finais adicionais e outros pontos pertinentes
<ul style="list-style-type: none"> Há um erro na página 1 do Relatório, no segundo parágrafo. Os meses de análise desse CG são referentes a abril, maio e junho, e não janeiro, fevereiro e março, como está assinalado; Nas ouvidorias de Reclamação, há um destaque para a tipificação "Gestão – RH – Insatisfação – Médico, na qual, mesmo sendo pontuais por Unidades, nos alerta para a necessidade de "reciclagem"/educação permanente com a categoria em maior evidência. Há um destaque para o PS de Perus; Um número significativo de ouvidorias de solicitação está relacionado diretamente à Regulação (Regional e Central), fugindo da governabilidade das Unidades. Importante destacar que após as respostas dos gerentes, essas são



Memorando nº 817/2017

São Paulo, de 08 de Dezembro de 2017.

Prezados,

Após análise dos documentos enviados a esta Coordenadoria, encaminhamos as considerações e esclarecimentos, do Relatório de Equipe Mínima e Atividades Assistenciais do Distrito de Saúde de Pirituba/Perus referente ao Contrato de Gestão, R004/2015 - mês de Setembro de 2017.

Os relatórios estão de acordo com os parâmetros de equipe mínima estabelecidos no Contrato de Gestão R004/2015 – TA 008 e correspondem ao apontamento do déficit de equipe mínima das unidades de Saúde informados pelo Distrito de Saúde Pirituba / Perus.

Seguem também o relatório relativo aos indicadores de qualidade previstos para avaliação no mês de Setembro:

1. Avaliação do Preenchimento de Prontuários e Fichas de Atendimento.
2. Proporção de gestantes com 7 ou mais consultas de pré-natal realizadas.

Assim sendo seguem os relatórios para ciência e assinatura e posterior envio ao Núcleo Técnico.

Atenciosamente,

Edina Brasileiro Lima
Assessoria de Avaliação – CRS Norte

Dr. José Mauro Del Roio Correa
Coordenadoria de Saúde da Região Norte

Ao Responsável
SMS.G/NTCSS

RELATÓRIO DE ATIVIDADES ASSISTENCIAIS
SUPERVISÃO TÉCNICA DE SAÚDE PIRITUBA PERUS -
STSP

CONTRATO DE GESTÃO R004/2015 - SPDM

SETEMBRO 2017

I – DESEMPENHO DAS UNIDADES POR LINHA DE SERVIÇOS

1. EQUIPE MÍNIMA DOS SERVIÇOS DE ATENÇÃO BÁSICA E ESPECIALIZADA

Quadro 1. Número de profissionais não contratados pela Associação Paulista para o Desenvolvimento da Medicina (SPDM), segundo categoria profissional e unidade/serviço de saúde, Supervisão Técnica de Saúde Pirituba Perus (STSP), Setembro /2017.

UNIDADE	CATEGORIA	VÍNCULO CATEG.	CH SEM	DEFICIT SPDM
UBS ELISIO TEIXEIRA LEITE	CD MODALIDADE 1	ESF	40	1
UBS SANTO ELIAS	MÉDICO PSIQUIATRA	NASF	20	1
UBS SANTO ELIAS	PSICOLOGO	NASF	40	1
MORRO DOCE	MÉDICO PSIQUIATRA	NASF	20	1
UBS V. PIRITUBA	ACS	ESF	40	1
UBS V. PIRITUBA	MÉDICO CLINICO	UBS	20	1
UBS UNIÃO DAS VILAS DE TAIPAS	MÉDICO GINECOLOGISTA	UBS	20	1
UBS PANAMERICANO	ACS	ESF	40	1
AMA ESP ZATT	REUMATOLOGISTA	AMAE	12	1
AMA ESP PERUS	ANGIOLOGISTA	AMAE	12	1
AMA ESP PERUS	PNEUMOLOGISTA	AMAE	12	1
CAPS AD CASA AZUL	MÉDICO PSIQUIATRA	CAPS	20	1
CAPS AD CASA AZUL	MÉDICO CLINICO	CAPS	20	1
CAPS AD CASA AZUL	ENFERMEIRO	CAPS	30	1
CAPS INF II PERUS	ASSISTENTE SOCIAL	CAPS	30	1

Fonte: SCNES, SISRH e planilha de controle da STSP.

Quadro 2. Número de plantões de 12 horas não contratados pela Associação Paulista para o Desenvolvimento da Medicina, conforme contrato de gestão, e número de plantões de 12 horas não realizados, segundo unidades de Assistência Médica Ambulatorial (AMA) e especialidade profissional, Supervisão Técnica de Saúde Pirituba Perus (STSP), Setembro/2017.

UNIDADE	CATEGORIA PROFISSIONAL	PLANTÕES DE 12 HS PREVISTOS	TOTAL DE PLANTÕES NÃO REALIZADOS	PLANTÕES DE 12 HS NÃO CONTRATADOS + NÃO REALIZADOS E NÃO JUSTIFICADOS	PLANTÕES DE 12 HS NÃO CONTRATADOS	AUSÊNCIA JUSTIFICADA	AUSÊNCIA NÃO JUSTIFICADA	AFASTAMENTO MAIS DE 30 DIAS SEM REPOSIÇÃO
PEREIRA BARRETO	CM	52	12	1	0	11	1	0
	PED	52	6	1	0	5	1	0
DOMITILA	CM	40	20	8	4	12	0	4
	PED	18	6	0	0	6	0	0

UNIDADE	CATEGORIA PROFISSIONAL	PLANTÕES DE 12 HS PREVISTOS	TOTAL DE PLANTÕES NÃO REALIZADOS	PLANTÕES DE 12 HS NÃO CONTRATADOS + NÃO REALIZADOS E NÃO JUSTIFICADOS	PLANTÕES DE 12 HS NÃO CONTRATADOS	AUSÊNCIA JUSTIFICADA	AUSÊNCIA NÃO JUSTIFICADA	AFASTAMENTO MAIS DE 30 DIAS SEM REPOSIÇÃO
ANHANGUERA	CM/GO	52	3	0	0	3	0	0
	PED	52	4	0	0	4	0	0
	GINECOL	8	1	1	0	0	1	0
CITY JARAGUA	CM	39	24	18	18	6	0	0
	PED	34	8	8	5	0	3	0
IPANEMA	CM	70	7	5	0	2	0	5
	PED	47	6	4	4	2	0	0
ELISIO	CM	52	16	1	0	15	1	0
	PED	47	1	0	0	1	0	0
PERUS	CM	52	10	0	0	10	0	0
	PED	47	4	3	0	1	3	0
PARQUE ANHANGUERA	CM - DIA	90	7	2	0	5	0	2
	CM - NOITE	90	7	2	0	5	1	1
	TOTAL CM	180	14	4	0	10	1	3
	PED - DIA	60	3	1	0	2	0	1
	PED - NOITE	60	8	3	0	5	0	3
	TOTAL PED	120	11	4	0	7	0	4

Fonte: Índice Diário de Médicos (IDM).

Quadro 3. Número de plantões de 12 horas não contratados pela Associação Paulista para o Desenvolvimento da Medicina e por SMS, conforme contrato de gestão, e número de plantões de 12 horas não realizados, segundo especialidade profissional do PS Perus – Luiz Abrel S. Doria, Supervisão Técnica de Saúde Pirituba Perus (STSP), Setembro/2017.

ENTIDADE	CATEGORIA PROFISSIONAL	PLANTÕES DE 12 HS PREVISTOS	TOTAL DE PLANTÕES NÃO REALIZADOS	PLANTÕES DE 12 HS NÃO CONTRATADOS	AUSÊNCIA JUSTIFICADA	AUSÊNCIA NÃO JUSTIFICADA	AFASTAMENTO MAIS DE 30 DIAS SEM REPOSIÇÃO
SPDM	CLÍNICA MÉDICA - DIA	73	4	0	4	0	0
	CLÍNICA MÉDICA - NOITE	69	4	0	4	0	0
	CLÍNICA MÉDICA - TOTAL	142	8	0	8	0	0
	CLÍNICA CIRURGICA-DIA	30	5	0	5	0	0
	CLÍNICA CIRURGICA-NOITE	30	0	0	0	0	0
	CLÍNICA CIRURGICA-TOTAL	60	5	0	5	0	0
	PEDIATRIA - DIA	56	3	2	1	0	0
	PEDIATRIA - NOITE	55	1	0	1	0	0
	PEDIATRIA - TOTAL	111	4	2	2	0	0
	ORTOPEDIA - DIA	26	3	0	3	0	0
	ORTOPEDIA - NOITE	26	3	0	3	0	0
	ORTOPEDIA - TOTAL	52	6	0	6	0	0

ENTIDADE	CATEGORIA PROFISSIONAL	PLANTÕES DE 12 HS PREVISTOS	TOTAL DE PLANTÕES NÃO REALIZADOS	PLANTÕES DE 12 HS NÃO CONTRATADOS	AUSÊNCIA JUSTIFICADA	AUSÊNCIA NÃO JUSTIFICADA	AFASTAMENTO MAIS DE 30 DIAS SEM REPOSIÇÃO
SMS	CLÍNICA MÉDICA - DIA	13	2	0	2	0	0
	CLÍNICA MÉDICA - NOITE	13	0	0	0	0	0
	CLÍNICA MÉDICA - TOTAL	16	2	0	2	0	0
	PEDIATRIA - DIA	4	1	0	1	0	0
	PEDIATRIA - NOITE	5	2	0	1	1	0
	PEDIATRIA - TOTAL	9	3	0	2	1	0
	ORTOPEDIA - DIA	4	0	0	0	0	0
	ORTOPEDIA - NOITE	4	0	0	0	0	0
	ORTOPEDIA - TOTAL	8	0	0	0	0	0

Fonte: Avaliação dos instrumentos de comprovação na unidade.

2. PRODUÇÃO ASSISTENCIAL

Apresentamos abaixo os quadros (Quadro 4, 5, 6 e 7) contendo os procedimentos por categoria profissional e unidade de saúde que não alcançaram a meta de produção de no mínimo 85%.

Quadro 4. Distribuição da porcentagem de meta de produção alcançada do contrato de gestão, ajustada para equipe mínima, e segundo categoria profissional, procedimento e unidade básica de saúde com estratégia saúde da família (UBS/ESF), que não atingiram a meta mínima de 85% estabelecida como meta do contrato de gestão, para cada procedimento, Supervisão Técnica de Saúde Pirituba Perus (STSP), Setembro/2017.

UNIDADE	CATEGORIA	ALC META CONTRATO	ALC META PROD AJUST Eq. Min. PARAMETR.	ALC META AJUST EQ MIN PARAMETR. E JUST LEGAL	JUSTIFICATIVA
UBS MOINHO VELHO	MÉDICO GENERALISTA	68,1	68,1	85,4	20 DIAS DE FÉRIAS
UBS V. MAGGI	MÉDICO GENERALISTA	75,5	75,5	86,7	20 DIAS E FÉRIAS
UBS ELISIO TEIXEIRA LEITE	MÉDICO GENERALISTA	74,8	99,8	100,4	DÉFICIT 2 PMM
	SAÚDE BUCAL - ATENDIMENTO	67,0	98,5	98,5	DÉFICIT 1
	SAÚDE BUCAL - PROCEDIMENTO	80,7	118,7	118,7	
UBS MORADA DO SOL	MÉDICO GENERALISTA	68,8	89,5	89,5	DÉFICIT 1 PMM
UBS JD ROSINHA	MÉDICO GENERALISTA	76,9	76,9	89,7	18 DIAS DE FÉRIAS
UBS MORRO DOCE	MÉDICO GENERALISTA	78,2	94,6	94,6	DÉFICIT 1 PMM
UBS V. CAIUBA	MÉDICO GENERALISTA	82,2	82,2	94,3	20 DIAS DE FÉRIAS
UBS V. CAIUBA	SAÚDE BUCAL - PROCEDIMENTO	56,4	56,4	58,3	PARALISAÇÃO DE 12 DIAS POR FURTO DE CANOS DO COMPRESSOR E DA BOMBA DA CAIXA D'ÁGUA
UBS CITY JARAGUÁ	SAÚDE BUCAL - ATENDIMENTO	84,7	84,7	108,8	20 DIAS DE FÉRIAS
UBS RECANTO DOS HUMILDES	SAÚDE BUCAL - PROCEDIMENTO	82,1	82,1	82,1	ASB ESTEVE DE LICENÇA POE 15 DIAS E A TSB ESTEVE EXECUTANDO SUAS FUNÇÕES.

Fonte: BI/ BPA Magnético/STSP

O alcance de meta do contrato do total das UBS-ESF ficou em **92,57%**, valor, portanto, acima da meta mínima estabelecida de 85%.

Quadro 5. Distribuição da porcentagem de meta de produção alcançada do contrato de gestão, ajustada para equipe mínima e segundo categoria profissional, procedimento e unidade básica de saúde mista, que não atingiram a meta mínima de 85% estabelecida para cada procedimento, Supervisão Técnica de Saúde Pirituba Perus (STSP), Setembro/2017.

UNIDADE	CATEGORIA	VÍNCULO CATEG.	CH SEM	ALC META CONTRATO	ALC META PROD. PARAMETR AJUST Eq. Min.	ALC META AJUST EQ MIN PARAMETR. E JUST LEGAL	JUSTIFICATIVA
UBS JO CIDADE	MÉDICO GERALISTA	ESF	40	78,3	78,3	92,2	26 DIAS DE FÉRIAS
UBS JO CIDADE	SAÚDE BUCAL - PROCEDIMENTO	UBS	20	78,7	78,7	110,6	20 DIAS DE FÉRIAS
UBS D. MANTELLI	ENFERMEIRO	ESF	40	83,9	83,9	86,8	1 DIA DE ATESTADO
UBS D. MANTELLI	MÉDICO CLÍNICO	UBS	20	75,1	75,1	112,6	20 DIAS DE FÉRIAS
UBS D. MANTELLI	MÉDICO PEDIATRA	UBS	20	82,9	82,9	82,9	FERIADO E PONTO FACULTATIVO IMPACTARAM
UBS V. PIRITUBA	MÉDICO CLÍNICO	UBS	20	53,9	107,9	107,9	DÉFICIT 1
UBS V. PIRITUBA	MÉDICO PEDIATRA	UBS	20	42,6	42,6	48,7	2 DIAS DE ATESTADO; PROFISSIONAL DESLIGADO EM 21/09; FERIADO E PONTO FACULTATIVO IMPACTARAM
UBS UNIÃO DAS V. DE TAIPAS	MÉDICO CLÍNICO	UBS	20	10,3	10,3	71,0	20 DIAS DE FÉRIAS; FERIADO E PONTO FACULTATIVO IMPACTARAM
UBS UNIÃO DAS V. DE TAIPAS	MÉDICO GINECOLOGISTA	UBS	20	0,0	0,0	0,0	DÉFICIT 1
UBS J. PANAMERICANO	MÉDICO CLÍNICO	UBS	20	51,3	51,3	77,0	20 DIAS DE FÉRIAS; FERIADO E PONTO FACULTATIVO IMPACTARAM

Fonte: BI/ BPA Magnético/STSP

O alcance de meta do contrato do total das UBS-ESF Mistas ficou em **93,61%**, valor portanto, acima da meta mínima estabelecida de 85%.

Quadro 6. Distribuição da porcentagem de meta de produção alcançada do contrato de gestão, ajustada para equipe mínima e segundo categoria profissional, procedimento e unidade básica de saúde tradicional, que não atingiram a meta mínima de 85% estabelecida para cada procedimento, Supervisão Técnica de Saúde Pirituba Perus (STSP), Setembro/2017.

UNIDADE	CATEGORIA	VÍNCULO CATEG.	CH SEM	ALC META CONTRATO	ALC META PROD. AJUST Eq. Min.	ALC META AJUST EQ MIN E JUST LEGAL	JUSTIFICATIVA
UBS PEREIRA BARRETO	MÉDICO GINECOLOGISTA	UBS	20	18,2	18,2	42,1	15 DIAS DE FÉRIAS; 2 ABONOS.
	MÉDICO PEDIATRA	UBS	20	67,1	67,1	129,9	27 DIAS DE FÉRIAS
	CIRURGIÃO DENTISTA - ATENDIMENTO	UBS	20	61,0	61,0	61,7	FERIADO E PONTO
	CIRURGIÃO DENTISTA - PROCEDIMENTO	UBS	20	59,9	59,9	60,6	FACULTATIVO IMPACTARAM
UBS PERUS	MÉDICO PEDIATRA	UBS	20	76,8	115,2	115,2	DÉFICIT 1
	CIRURGIÃO DENTISTA - PROCEDIMENTO	UBS	20	75,2	75,2	76,5	FERIADO E PONTO FACULTATIVO IMPACTARAM

Fonte: BI/ BPA Magnético/STSP

O alcance de meta do contrato do total das UBS Tradicionais ficou em **78,61%**, **82,35** ajustada para equipe mínima e **92,78%** considerando as justificativas legais, este portanto, acima da meta mínima estabelecida de 85%.

Quadro 7. Distribuição da porcentagem de meta de produção alcançada do contrato de gestão, ajustada para equipe mínima e segundo categoria profissional, procedimento e unidade AMA Especialidades, que não atingiram a meta mínima de 85% estabelecida para cada procedimento, Supervisão Técnica de Saúde Pirituba Perus (STSP), Setembro/2017.

UNIDADE	CATEGORIA	VÍNCULO CATEG.	CH SEM	ALC META CONTRATO	ALC META PROD AJUST Eq. Min.	ALC META AJUST EQ MIN E JUST LEGAL	JUSTIFICATIVA
AMA ESP ZATT	ENDOCRINOLOGIA	AMAE	12	49,8	49,8	159,3	6 DIAS DE FÉRIAS; 5 DIAS DE ATESTADO
	REUMATOLOGIA	AMAE	12	79,1	118,7	118,7	DÉFICIT 1
	GASTROENTEROLOGISTA	AMAE	12	80,0	80,0	106,7	2 DIAS DE FÉRIAS
	INFECTOLOGISTA	AMAE	12	26,9	29,9	107,8	3 DIAS DE FÉRIAS
	OTORRINOLOGISTA	AMAE	12	56,1	56,1	89,7	6 DIAS DE FÉRIAS
AMA ESP PERUS	ANGIOLOGISTA	AMAE	12	48,6	96,5	128,7	DÉFICIT 1
	GASTROENTEROLOGISTA	AMAE	12	62,6	62,6	125,2	2 DIAS DE FÉRIAS
	OTORRINOLOGISTA	AMAE	12	71,1	71,1	113,7	6 DIAS DE FÉRIAS
	PNEUMOLOGISTA	AMAE	12	0,0	0,0	0,0	DÉFICIT 1

Fonte: BI/ BPA Magnético/STSP

O alcance de meta do contrato do total das consultas de especialidades das AMA Especialidades ficou em **89,00%**, portanto, acima da meta mínima estabelecida de 85%.

Conforme o relatório de produção do BI/ BPA Magnético/STSP, o alcance de meta do contrato do total dos exames de SADT dos AMA Especialidades Zatt e Perus ficou em **96,62%**, portanto, acima da meta mínima de produção de 85,0%.

Conforme dados das unidades, foram acompanhados 220 pacientes pelas 2 equipes do PAI, correspondendo a **91,67%**, portanto acima da meta estabelecida de 85%.

Segundo dados do RAAS/STSP a porcentagem de pacientes cadastrados ativos nos CAPS Adulto II – Pirituba/Jaraguá, CAPS AD II – Casa Azul, CAPS Infantil II – Perus e CAPS Adulto II Perus – Amb. De Saúde Mental Casa Viva, alcançou **100,0%** da meta estabelecida.

Conforme dados do CNES, os Serviços de Residência Terapêutica I, II e III possuem 96,62% de ocupação.

II – INDICADOR DE QUALIDADE

1. AVALIAÇÃO DO PREENCHIMENTO DE PRONTUÁRIOS E FICHAS DE ATENDIMENTO.

Indicamos abaixo o total de prontuários e fichas de atendimento analisados por unidade de saúde assim como o número de prontuários com os quatro quesitos atendidos e a respectiva porcentagem.

As planilhas de registro com detalhamento da avaliação encontram-se arquivadas na Supervisão Técnica de Saúde de Pirituba Perus.

Quadro 8. Distribuição da porcentagem de meta de prontuários/fichas com os critérios de preenchimento de acordo com o estabelecido em contrato de gestão alcançada, segundo prontuários/fichas avaliadas e unidades de saúde, Supervisão Técnica de Saúde Pirituba Perus (STSP), Setembro/2017.

UNIDADE DE SAÚDE	Nº DE PRONTUÁRIOS E/OU FICHAS AVALIADAS	Nº DE PRONTUÁRIOS E/OU FICHAS COM OS CRITÉRIOS ATENDIDOS	% DE ATENDIMENTO DOS CRITÉRIOS
AMA PQ ANHANGUERA	30	30	100,0
UBS MORRO DOCE	15	15	100,0
UBS PERUS	40	40	100,0
UBS V. CAIUBA	18	18	100,0
CAPS INFANTIL II PERUS	10	10	100,0
UBS RECANTO DOS HUMILDES	21	20	95,0
AMA-E PERUS	33	31	93,0
CAPS ADULTO II PERUS	10	10	100,0
PS PERUS	30	30	100,0
UBS MORADA DO SOL	9	9	93,3
TOTAL	216	213	98,5

O alcance de meta do contrato de gestão, do total de prontuários/fichas avaliadas das unidades citadas segundo critérios estabelecidos foi de **98,5%**, valor este, portanto, acima da meta mínima estabelecida de 90%.

2. PROPORÇÃO DE GESTANTES COM 7 (SETE) OU MAIS CONSULTAS DE PRÉ-NATAL REALIZADAS NAS UNIDADES SOB CONTRATO DE GESTÃO.

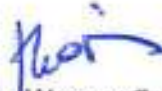
Quadro 9. Distribuição do número de gestantes cadastradas, número e porcentagem de gestantes que fizeram sete (7) ou mais consultas de pré-natal, das gestantes com data provável do parto (DPP) no período de 01/04/2017 a 30/06/2017, segundo unidade básica de saúde, Supervisão Técnica de Saúde Pirituba Perus (STSP), Setembro/2017.

Estabelecimento de Saúde	Qtde Gestantes	Atendimento => 7	%
AMA/UBS INTEGRADA CITY JARAGUA	65	61	93,8
AMA/UBS INTEGRADA ELISIO TEIXEIRA LEITE	80	72	90,0
AMA/UBS INTEGRADA PARQUE MARIA DOMITILA	25	25	100,0
AMA/UBS INTEGRADA PERUS	73	63	86,3
AMA/UBS INTEGRADA VILA PEREIRA BARRETO	20	18	90,0
UBS ALDEIA JARAGUA - KWARAY DJEKUPE	10	10	100,0
UBS ALPES DO JARAGUA	17	14	82,4
UBS DOMINGOS MANTELLI	45	38	84,4
UBS JARDIM CIDADE PIRITUBA	37	33	89,2
UBS JARDIM PANAMERICANO	43	40	93,0
UBS JARDIM RINCAO	42	34	81,0
UBS JARDIM ROSINHA	52	43	82,7
UBS MOINHO VELHO I	14	11	78,6
UBS MORADA DO SOL	17	16	94,1
UBS MORRO DOCE	74	67	90,5
UBS RECANTO DOS HUMILDES	90	87	96,7
UBS SANTO ELIAS	19	18	94,7
UBS UNIAO DAS VILAS DE TAIPAS	133	116	87,2
UBS VILA CAIUBA	35	33	94,3
UBS VILA MAGGI	53	49	92,5
UBS VILA PIRITUBA I	39	39	100,0
TOTAL	983	887	90,2

Fonte: Oracle Business Intelligence (BI)-Mãe Paulistana (acesso em 06/11/17)

O alcance de meta do contrato de gestão, do total de gestantes cadastradas que realizaram 7 ou mais consultas de pré-natal foi de **90,2%**, valor este, portanto, acima da meta mínima estabelecida de 75,0%.

São Paulo, 06 de Novembro de 2017.


 Dr. Wagner Fracini
 RF 616.148.1
 Superv. Téc. Saúde
 Pirituba

Wagner Fracini
 Supervisão Técnica de Saúde Pirituba


 Fabiana Cespedes Bertaglia
 Supervisão Técnica de Saúde Perus
 Fabiana Cespedes
 Dir. Div. Téc. de Saúde
 Distrito de Saúde Perus
 RF 806.823.0/1

RELATÓRIO DE ATIVIDADES ASSISTENCIAIS

**SUPERVISÃO TÉCNICA DE SAÚDE PIRITUBA E
SUPERVISÃO TÉCNICA DE SAÚDE PERUS**

CONTRATO DE GESTÃO R004/2015 - SPDM

NOVEMBRO 2017

I – DESEMPENHO DAS UNIDADES POR LINHA DE SERVIÇOS

1. EQUIPE MÍNIMA DOS SERVIÇOS DE ATENÇÃO BÁSICA E ESPECIALIZADA

Quadro 1. Número de profissionais não contratados pela Associação Paulista para o Desenvolvimento da Medicina (SPDM), segundo categoria profissional e unidade/serviço de saúde, Supervisão Técnica de Saúde Pirituba e Supervisão Técnica de Saúde Perus, Novembro /2017.

UNIDADE	CATEGORIA	VÍNCULO CATEG.	CH SEM	DEFICIT SPDM
UBS PARQUE MARIA DOMITILA	ACS	ESF	40	1
UBS ELISIO TEIXEIRA LEITE	ACS	ESF	40	1
UBS CITY JARAGUÁ	FONOAUDIÓLOGO	NASF	40	1
AMA ESP ZATT	REUMATOLOGISTA	AMAE	12	1
AMA ESP PERUS	PNEUMOLOGISTA	AMAE	12	1

Fonte: SCNES, SISRH e planilha de controle da STSPP.

Quadro 2. Número de plantões de 12 horas não contratados pela Associação Paulista para o Desenvolvimento da Medicina, conforme contrato de gestão, e número de plantões de 12 horas não realizados, segundo unidades de Assistência Médica Ambulatorial (AMA) e especialidade profissional, Supervisão Técnica de Saúde Pirituba e Supervisão Técnica de Saúde Perus, Novembro/2017.

UNIDADE	CATEGORIA PROFISSIONAL	PLANTÕES DE 12 HS PREVISTOS	TOTAL DE PLANTÕES NÃO REALIZADOS	PLANTÕES DE 12 HS NÃO CONTRATADOS + NÃO REALIZADOS E NÃO JUSTIFICADOS	PLANTÕES DE 12 HS NÃO CONTRATADOS	AUSÊNCIA JUSTIFICADA	AUSÊNCIA NÃO JUSTIFICADA	AFASTAMENTO MAIS DE 30 DIAS SEM REPOSIÇÃO
PEREIRA BARRETO	CM	52	8	1	0	7	1	0
	PED	52	10	6	4	4	2	0
DOMITILA	CM	38	15	9	5	6	0	4
	PED	17	5	0	0	5	0	0
ANHANGUERA	CM/GO	52	11	0	0	11	0	0
	PED	52	8	0	0	8	0	0
	GINECOL	9	1	0	0	1	0	0
CITY JARAGUA	CM	40	3	1	0	2	1	0
	PED	35	8	8	8	0	0	0
IPANEMA	CM	69	2	1	0	1	1	0
	PED	48	14	2	2	12	0	0

UNIDADE	CATEGORIA PROFISSIONAL	PLANTÕES DE 12 HS PREVISTOS	TOTAL DE PLANTÕES NÃO REALIZADOS	PLANTÕES DE 12 HS NÃO CONTRATADOS + NÃO REALIZADOS E NÃO JUSTIFICADOS	PLANTÕES DE 12 HS NÃO CONTRATADOS	AUSÊNCIA JUSTIFICADA	AUSÊNCIA NÃO JUSTIFICADA	AFASTAMENTO MAIS DE 30 DIAS SEM REPOSIÇÃO
ELISIO	CM	52	15	2	0	13	2	0
	PED	48	11	0	0	11	0	0
PERUS	CM	52	5	0	0	5	0	0
	PED	48	5	5	0	0	5	0
PARQUE ANHANGUERA	CM - DIA	90	9	2	0	7	2	0
	CM - NOITE	90	13	2	0	11	2	0
	TOTAL CM	180	22	4	0	18	4	0
	PED - DIA	60	2	1	0	1	1	0
	PED - NOITE	60	3	0	0	3	0	0
	TOTAL PED	120	5	1	0	4	1	0

Fonte: Índice Diário de Médicos (IDM).

Quadro 3. Número de plantões de 12 horas não contratados pela Associação Paulista para o Desenvolvimento da Medicina e por SMS, conforme contrato de gestão, e número de plantões de 12 horas não realizados, segundo especialidade profissional do PS Perus – Luiz Abrel S. Doria, Supervisão Técnica de Saúde Pirituba e Supervisão Técnica de Saúde Perus, Novembro/2017.

ENTIDADE	CATEGORIA PROFISSIONAL	PLANTÕES DE 12 HS PREVISTOS	TOTAL DE PLANTÕES NÃO REALIZADOS	PLANTÕES DE 12 HS NÃO CONTRATADOS	AUSÊNCIA JUSTIFICADA	AUSÊNCIA NÃO JUSTIFICADA	AFASTAMENTO MAIS DE 30 DIAS SEM REPOSIÇÃO
SPDM	CLÍNICA MÉDICA - DIA	72	0	0	0	0	0
	CLÍNICA MÉDICA - NOITE	67	1	0	0	1	0
	CLÍNICA MÉDICA - TOTAL	139	1	0	0	1	0
	CLÍNICA CIRURGICA-DIA	30	4	0	4	0	0
	CLÍNICA CIRURGICA-NOITE	30	2	0	2	0	0
	CLÍNICA CIRURGICA-TOTAL	60	6	0	6	0	0
	PEDIATRIA - DIA	56	0	0	0	0	0
	PEDIATRIA - NOITE	56	0	0	0	0	0
	PEDIATRIA - TOTAL	112	0	0	0	0	0
	ORTOPEDIA - DIA	25	1	0	1	0	0
	ORTOPEDIA - NOITE	25	3	0	3	0	0
	ORTOPEDIA - TOTAL	50	4	0	4	0	0

ENTIDADE	CATEGORIA PROFISSIONAL	PLANTÕES DE 12 HS PREVISTOS	TOTAL DE PLANTÕES NÃO REALIZADOS	PLANTÕES DE 12 HS NÃO CONTRATADOS	AUSÊNCIA JUSTIFICADA	AUSÊNCIA NÃO JUSTIFICADA	AFASTAMENTO MAIS DE 30 DIAS SEM REPOSIÇÃO
SMS	CLÍNICA MÉDICA - DIA	14	1	0	1	0	0
	CLÍNICA MÉDICA - NOITE	14	1	0	1	0	0
	CLÍNICA MÉDICA - TOTAL	28	2	0	2	0	0
	PEDIATRIA - DIA	4	0	0	0	0	0
	PEDIATRIA - NOITE	4	0	0	0	0	0
	PEDIATRIA - TOTAL	8	0	0	0	0	0
	ORTOPEDIA - DIA	5	5	0	5	0	0
	ORTOPEDIA - NOITE	5	5	0	5	0	0
	ORTOPEDIA - TOTAL	10	10	0	10	0	0

Fonte: Avaliação dos instrumentos de comprovação na unidade.

2. PRODUÇÃO ASSISTENCIAL

Apresentamos abaixo os quadros (Quadro 4, 5, 6 e 7) contendo os procedimentos por categoria profissional e unidade de saúde que não alcançaram a meta de produção de no mínimo 85%.

Quadro 4. Distribuição da porcentagem de meta de produção alcançada do contrato de gestão, ajustada para equipe mínima, e segundo categoria profissional, procedimento e unidade básica de saúde com estratégia saúde da família (UBS/ESF), que não atingiram a meta mínima de 85% estabelecida como meta do contrato de gestão, para cada procedimento, Supervisão Técnica de Saúde Pirituba e Supervisão Técnica de Saúde Perus, Novembro/2017.

UNIDADE	CATEGORIA	ALC META CONTRATO	ALC META PROD AJUST Eq. Min. PARAMETR.	ALC META AJUST EQ MIN PARAMETR. E JUST LEGAL	JUSTIFICATIVA
UBS MOINHO VELHO	MÉDICO GENERALISTA	70,4	70,4	70,4	1 PROFISSIONAL CUMPRIMINDO AVISO PRÉVIO COM 2 FALTAS INJUSTIFICADA, 3 DIAS DE FERIADO.
UBS STO ELIAS	MÉDICO GENERALISTA	84,1	84,1	89,7	6 DIAS DE ATESTADO.
UBS V. MAGGI	MÉDICO GENERALISTA	73,6	73,6	86,2	17 DIAS E FÉRIAS
	SAÚDE BUCAL - ATENDIMENTO	84,7	84,7	84,7	FERIADOS IMPACTARAM.
UBS CITY JARAGUÁ	MÉDICO GENERALISTA	72,4	83,5	98,5	DÉFICIT 1 SMS; 23 DIAS DE FÉRIAS.
UBS ALPES DO JARAGUÁ	MÉDICO GENERALISTA	80,3	80,3	80,3	FERIADOS IMPACTARAM.
UBS ELISIO TEIXEIRA LEITE	MÉDICO GENERALISTA	73,7	73,7	73,7	2 MM INICIARAM EM 09/10.
UBS MORADA DO SOL	MÉDICO GENERALISTA	79,3	79,3	80,8	FERIADOS IMPACTARAM.
UBS JD ROSINHA	MÉDICO GENERALISTA	82,7	82,7	84,1	FERIADOS IMPACTARAM.
UBS V. CAIUBA	MÉDICO GENERALISTA	78,8	78,8	85,6	9 DIAS DE FÉRIAS.
UBS MOINHO VELHO	ENFERMEIRO	70,0	70,0	71,0	1 PROFISSIONAL EM LICENÇA MATERNIDADE MENOR QUE 30 DIAS.
UBS J RINCÃO	ENFERMEIRO	60	60	60	1 PROFISSIONAL DESLIGADO EM 08/11.
UBS PQ MARIA DOMITILA	SAÚDE BUCAL - ATENDIMENTO	71,8	71,8	88,8	18 DIAS DE ATESTADO.
	SAÚDE BUCAL - PROCEDIMENTO	73,6	73,6	90,8	

Fonte: BI/ BPA Magnético/STSP

O alcance de meta do contrato do total das UBS-ESF ficou em **92,54%**, valor, portanto, acima da meta mínima estabelecida de 85%.

Quadro 5. Distribuição da porcentagem de meta de produção alcançada do contrato de gestão, ajustada para equipe mínima e segundo categoria profissional, procedimento e unidade básica de saúde mista, que não atingiram a meta mínima de 85% estabelecida para cada procedimento, Supervisão Técnica de Saúde Pirituba e Supervisão Técnica de Saúde Perus, Novembro/2017.

UNIDADE	CATEGORIA	VÍNCULO CATEG.	CH SEM	ALC META CONTRATO	ALC META PROD PARAMETR AJUST Eq. Mín.	ALC META AJUST EQ MIN PARAMETR. E JUST LEGAL	JUSTIFICATIVA
UBS JD CIDADE	MÉDICO GENERALISTA	ESF	40	75,5	84,7	95,1	15 DIAS DE FÉRIAS
	SAÚDE BUCAL - PROCEDIMENTO	ESF	40	77,1	77,1	82,9	FERIADO E PONTO FACULTATIVO IMPACTARAM.
UBS VILA PIRITUBA	MÉDICO GENERALISTA	ESF	41	62,5	62,5	75,9	26 DIAS DE FÉRIAS; 1 PROFISSIONAL DESUGADO EM 14/11.
UBS D. MANTELLI	ENFERMEIRO	ESF	40	62,8	62,8	62,8	1 PROFISSIONAL RESTRITA NÃO PODENDO FAZER ATENDIMENTO.
UBS UNIÃO DAS V. DE TAIPAS	MÉDICO CLÍNICO	UBS	20	70,7	70,7	79,0	2 DIAS DE ATESTADO; FERIADO E PONTO FACULTATIVO IMPACTARAM
UBS J. PANAMERICANO	MÉDICO GINECOLOGISTA	UBS	20	73,7	73,7	73,7	FERIADO E PONTO FACULTATIVO IMPACTARAM.
UBS UNIÃO V. TAIPAS	MÉDICO PEDIATRA	UBS	20	66,7	66,7	71,2	FERIADO E PONTO FACULTATIVO IMPACTARAM.

Fonte: BI/ BPA Magnético/STSP

O alcance de meta do contrato do total das UBS-ESF Mistas ficou em **92,60%**, valor portanto, acima da meta mínima estabelecida de 85%.

Quadro 6. Distribuição da porcentagem de meta de produção alcançada do contrato de gestão, ajustada para equipe mínima e segundo categoria profissional, procedimento e unidade básica de saúde tradicional, que não atingiram a meta mínima de 85% estabelecida para cada procedimento, Supervisão Técnica de Saúde Pirituba e Supervisão Técnica de Saúde Perus, Novembro/2017.

UNIDADE	CATEGORIA	VÍNCULO CATEG.	CH SEM	ALC META CONTRATO	ALC META PROD AJUST Eq. Mín.	ALC META AJUST EQ MIN E JUST LEGAL	JUSTIFICATIVA
UBS PERUS	MÉDICO PEDIATRA	UBS	20	73,6	110,5	110,5	DÉFICIT 1 SMS.
UBS PEREIRA BARRETO	MÉDICO CLÍNICO	UBS	20	81,4	81,4	105,4	21 DIAS DE FÉRIAS.
	MÉDICO PEDIATRA	UBS	20	82,7	82,7	87,3	2 DIAS DE FÉRIAS E 1 ABONO.
	MÉDICO PSQUIATRA	UBS	20	83,6	83,6	117,7	10 DIAS DE FÉRIAS; 3 ABONOS.
	CIRURGIÃO DENTISTA - ATENDIMENTO	UBS	20	73,9	73,9	75,2	1 ABONO. FERIADOS
	CIRURGIÃO DENTISTA - PROCEDIMENTO	UBS	20	82,4	82,4	83,9	IMPACTARAM.

Fonte: BI/ BPA Magnético/STSP

O alcance de meta do contrato do total das UBS Tradicionais ficou em **85,45%**, valor portanto, acima da meta mínima estabelecida de 85%.

Quadro 7. Distribuição da porcentagem de meta de produção alcançada do contrato de gestão, ajustada para equipe mínima e segundo categoria profissional, procedimento e unidade AMA Especialidades, que não atingiram a meta mínima de 85% estabelecida para cada procedimento, Supervisão Técnica de Saúde Pirituba e Supervisão Técnica de Saúde Perus, Novembro/2017.

UNIDADE	CATEGORIA	VÍNCULO CATEG.	CH SEM	ALC META CONTRATO	ALC META PROD AJUST Eq. Min.	ALC META AJUST EQ MIN E JUST LEGAL	JUSTIFICATIVA
AMA ESP ZATT	REUMATOLOGIA	AMAE	12	72,2	108,3	108,3	DÉFICIT 1
	DERMATOLOGISTA	AMAE	12	57,9	57,9	107,0	10 DIAS DE FÉRIAS, 1 ATESTADO.
	OFTALMOLOGISTA	AMAE	12	80,0	80,0	84,2	1 DIA DE ATESTADO. 3 FALTAS INJUSTIFICADAS.
	GASTROENTEROLOGISTA	AMAE	12	43,9	43,9	117,0	4 FÉRIAS, 1 ATESTADO.
	INFECTOLOGISTA	AMAE	12	73,0	73,0	73,0	FERIADOS IMPACTARAM.
	PNEUMOLOGISTA	AMAE	12	79,1	79,1	105,8	1 DIA DE ATESTADO.
AMA ESP PERUS	OFTALMOLOGISTA	AMAE	12	81,1	81,1	81,1	1 PROFISSIONAL EM LICENÇA MATERNIDADE COM PERÍODO MENOR QUE 30 DIAS.
	PNEUMOLOGISTA	AMAE	12	0,0	0,0	0,0	DÉFICIT 1

Fonte: BI/ BPA Magnético/STSP

O alcance de meta do contrato do total das consultas de especialidades das AMA Especialidades ficou em **89,38%**, portanto, acima da meta mínima estabelecida de 85%.

Conforme o relatório de produção do BI/ BPA Magnético/STSP, o alcance de meta do contrato do total dos exames de SADT dos AMA Especialidades Zatt e Perus ficou em **95,00%**, portanto, acima da meta mínima de produção de 85,0%.

Conforme dados das unidades, foram acompanhados 224 pacientes pelas 2 equipes do PAI, correspondendo a **93,33%**, portanto acima da meta estabelecida de 85%.

Segundo dados do RAAS/STSP a porcentagem de pacientes cadastrados ativos nos CAPS Adulto II – Pirituba/Jaraguá, CAPS AD II – Casa Azul, CAPS Infantil II – Perus e CAPS Adulto II Perus – Amb. De Saúde Mental Casa Viva, alcançou **100,0%** da meta estabelecida.

Conforme dados do CNES, os Serviços de Residência Terapêutica I, II e III possuem **99,63%** de ocupação.

II – INDICADOR DE QUALIDADE

1. PROPORÇÃO DE CRIANÇAS COM ATÉ 12 MESES DE IDADE COM CALENDÁRIO VACINAL COMPLETO NAS UNIDADES GERENCIADAS NO CONTRATO DE GESTÃO.

A verificação do indicador foi realizada nos dias 07, 08/11/2017 e 14/12/2017 nas unidades de saúde constantes no quadro abaixo. Foram verificadas 100% das fichas-registros da sala de vacina das crianças com até 12 meses de idade, de cada unidade de saúde, conforme critérios definidos pelo contrato de gestão.

Quadro 8. Distribuição do número e proporção de crianças até 12 (doze) meses de idade, segundo unidade de saúde e situação de calendário vacinal, Supervisão de Saúde Pirituba Perus, Novembro de 2017.

UNIDADE DE SAÚDE	Nº CRIANÇAS		
	CADASTRADAS	COM VACINA EM ATRASO	%
UBS Santo Elias	107	0	0
UBS/AMA Parque Maria Domitila	120	0	0
UBS/AMA Vila Pereira Barreto	187	3	1,60
UBS Moinho Velho	127	0	0
UBS Vila Pirituba	194	0	0
UBS Jd. Cidade Pirituba	171	4	2,33
UBS Domingos Mantelli	164	5	3,04
UBS Vila Maggi	213	1	0,46
Total	1283	13	1,013

Fonte: UBS/STSP

Consideramos o cumprimento da meta para o indicador tendo em vista o resultado final (1,013 %) ser inferior a 10 %.

2. Funcionamento do Conselho Gestor

A avaliação do indicador de qualidade “ Funcionamento do Conselho Gestor ” consistiu na verificação das atas e listas de presenças das reuniões de Conselho Gestor realizadas nas Unidades de Saúde gerenciadas pela OSS-SPDM/PAIS nos meses de julho , agosto e setembro de 2017.

Quadro 9. Número de reuniões de Conselho Gestor previstas e realizadas segundo Unidade de Saúde , no período de julho, agosto e setembro de 2017.

UNIDADE	Reuniões previstas no período	Reuniões realizadas no período	%
UBS Alpes do Jaraguá	3	3	100,00
AMA/UBS Integrada City Jaraguá	3	3	100,00
UBS Jd. Rincão	3	3	100,00
UBS Jd. Rosinha	3	3	100,00
UBS Moinho Velho	3	3	100,00
UBS Morada do Sol	3	3	100,00
UBS Morro Doce ESF	3	3	100,00
AMA/UBS Integrada Parque Maria Domitila	3	3	100,00
UBS Recanto dos Humildes	3	3	100,00
UBS Santo Elias	3	3	100,00
UBS v. Maggi	3	3	100,00
UBS Vila Caiuba	3	3	100,00
UBS Domingos Mantelli	3	3	100,00
AMA/UBS Integrada Elísio Teixeira Leite	3	3	100,00
UBS Jd. Cidade Pirituba	3	3	100,00
UBS Jd Panamericano	3	3	100,00
UBS União das Vilas de Taipas	3	3	100,00
UBS Vila Pirituba – Mista	3	3	100,00
AMA/UBS Integrada Vila Pereira Barreto	3	3	100,00
AMA/UBS Integrada Perus	3	3	100,00
UBS Aldeia Jaraguá-Kwaray Djekupe	3	3	100,00
AMA E / SADT Perus	3	3	100,00
AMA E /SADT Vila Zatt	3	3	100,00
Ama Anhanguera	3	3	100,00
Ama Jardim Ipanema	3	3	100,00
Ama Parque Anhanguera	3	3	100,00
CAPS Adulto II Perus (atual Ambulatório de Saúde Mental Casa Viva – Trad)	3	3	100,00
CAPS Adulto II Pirituba/Jaraguá	3	3	100,00
CAPS Álcool e Drogas II Pirituba –	3	3	100,00
CAPS Infantil II Perus	3	3	100,00
Total	90	90	100,00

Analisando e conferindo o funcionamento dos Conselhos Gestores sob Contrato de Gestão, concluímos que no período analisado a Organização Social SPDM - Associação Paulista para o Desenvolvimento da Medicina cumpriu em 100% do total de reuniões com registros em ATA DOS Conselhos Gestores de suas Unidades.

Deveremos alinhar o conteúdo de uma ATA de reunião com os seguintes aspectos:

- 1- Formato de um documento com registros de ATA – não apenas meros relatos de um encontro;
- 2- Compromisso de que realmente houve a reunião com listas de presença e divulgação da reunião agendada;
- 3- Conteúdo tenha a função de ação conselheira com o fortalecimento do Planejamento Estratégico Situacional, e com o desdobramento para o melhor andamento da Unidade através dos representantes dos 03 segmentos;

De acordo com as informações acima, a porcentagem de realização de reuniões do Conselho Gestor está (igual ou superior) a 80 %. A meta deste indicador foi considerada cumprida.

3. ANÁLISE DAS RECLAMAÇÕES RECEBIDAS E PROVIDÊNCIAS ADOTADAS, PADRÃO OUVIDORIA

Este Relatório tem como objetivo atender ao indicador “Análise das Reclamações Recebidas e Providências Adotadas, Padrão Ouvidoria” referente ao Contrato de Gestão 004. Os dados apresentados referem-se às queixas/manifestações registradas pelo Sistema Ouvidor SUS no período de julho, agosto e setembro de 2017.

As bases de dados utilizadas pela SPDM para elaboração do Relatório foram 01/08/2017 (para julho), 01/09/2017 (para agosto) e 02/10/17 (para setembro). Para análise dos dados, a Ouvidoria da Supervisão Técnica de Saúde Pirituba adotou as mesmas bases utilizadas resultando nos mesmos números/resultados.

Contudo, para critério de avaliação do Relatório, iremos desconsiderar os “elogios”, “sugestões” e “informações”, totalizando um total de 184 demandas em julho (57 Reclamações, 126 Solicitações e 1 Denúncia). Em agosto, um total de 184 (60 Reclamações, 123 Solicitações e 1 Denúncia). E 225 demandas em setembro (62 Reclamações, 158 Solicitações e 4 Denúncia).

Importante ressaltar que dentre as ouvidorias de Reclamações, nos meses de julho a setembro, têm-se o destaque para “Gestão – Estabelecimento de Saúde – Dificuldade de Acesso – Demora de Atendimento”, principalmente nas AMAS UBS Integradas, “Rotinas e Protocolos” e “Gestão – Recursos Humanos – Insatisfação”, como sendo os principais problemas no território. Cabe destaque para ao Pronto Socorro de Perus que teve um maior número de demandas de insatisfação, no período.

Continua-se verificando que os casos são pontuais por Unidades (assim como nos meses anteriores), contudo, ações sobre a Política Nacional de Humanização devem estar contidas no planejamento da Educação Permanente nas Unidades, principalmente voltado para a categoria “médicos” e recepção por terem sido as que mais receberam reclamações de atendimento. Pois apesar de serem pontuais por unidades, essa é sempre apontada no Relatório.

Manteve-se o número de Denúncias com relação ao trimestre anterior, merecendo destaque a AMA UBS Integrada City Jaraguá.

Com relação às Solicitações no período destacado, merecem destaque as de “Assistência à Saúde – Consulta/ Atendimento/ Tratamento”, sendo as de maiores recorrências as solicitações por atendimento de ginecologia e consultas de retorno com as especialidades. E como ponto positivo destaca-se a proposta de matriciamento no território de Pirituba, uma vez identificado que as filas de espera nas unidades com PSF, na sua maioria, são demandas para ser tratadas na própria atenção básica.

Avaliação:

Planejamento	Sim	Não	Não se Aplica
Foram levantados os principais assuntos?	X		
Apontados os motivos para que tais queixas ocorressem?	X		
Alvos das manifestações?	X		
Quais as Unidades?	X		
Ações aplicadas e motivos?	X		
PDCA	X		

Ação	Sim	Não	Não se Aplica
Ações de acordo com o planejamento previamente elaborado?	X		
Foram apresentadas as evidências	X		

Avaliação	Sim	Não	Não se Aplica
Resultados obtidos e as justificativas possíveis?	X		
Foi feita a avaliação da eficácia das medidas previstas tendo como base os dados dos Sistema Ouvidor SUS relativas ao período seguinte ao das ações tomadas?	X		

Ajustes	Sim	Não	Não se Aplica
Baseado na avaliação realizada foi determinado a alteração, a prorrogação ou encerramento das ações tomadas?	X		

Considerações finais adicionais e outros pontos pertinentes
<ul style="list-style-type: none"> • Como sugestão para o próximo Relatório trimestral, sugiro que o “Quadro de Manifestações por Classificação e por Unidade” possa ser apresentado separado por Supervisão Técnica de Saúde. Tal sugestão se justifica para que assim possamos ter o “real” retrato das ouvidorias nos dois territórios. Ainda para reforçar, basta observar que no mês de julho, dentre as ouvidorias de

Reclamação, houve destaque para demandas de “dificuldade de acesso”, totalizando 12 demandas de reclamação, contudo nenhuma fora direcionada para a STS de Perus;

- Apesar de ser pontuais por Unidade, há ainda uma predominância em ouvidorias de reclamação por “Insatisfação com RH”. Mostra-se a necessidade que o tema “Acesso”, e “Humanização no Atendimento” sejam questões discutidas com as equipes, principalmente nas oficinas da RAS.
- Merece destaque a ação de elaboração do “Plano de Matriciamento” dos atendimentos dados pelos médicos generalistas relacionados às consultas de ginecologista.

São Paulo, 03 de Janeiro de 2018.



Marlene Sales Bueno
Supervisão Técnica de Saúde Pirituba



Fabiana Cespedes Bertaglia
Supervisão Técnica de Saúde Perus



Memorando nº 818/2017

São Paulo, de 08 de Dezembro de 2017.

Prezados,

Após análise dos documentos enviados a esta Coordenadoria, encaminhamos as considerações e esclarecimentos, do Relatório de Equipe Mínima e Atividades Assistenciais do Distrito de Saúde de Pirituba/Perus referente ao Contrato de Gestão, R004/2015 - mês de Outubro de 2017.

Os relatórios estão de acordo com os parâmetros de equipe mínima estabelecidos no Contrato de Gestão R004/2015 – TA 008 e correspondem ao apontamento do déficit de equipe mínima das unidades de Saúde informados pelo Distrito de Saúde Pirituba / Perus.

Seguem também o relatório relativo aos indicadores de qualidade previstos para avaliação no mês de Outubro:

1. Proporção de gestantes com 7 ou mais consultas de pré-natal realizadas 01/05 A 31/07.

Assim sendo seguem os relatórios para ciência e assinatura e posterior envio ao Núcleo Técnico.

Atenciosamente,

Edina Brasileiro Lima
Assessoria de Avaliação – CRS Norte

Dr. José Mauro Del Roio Correa
Coordenadoria de Saúde da Região Norte

Ao Responsável
SMS.G/NTCSS

RELATÓRIO DE ATIVIDADES ASSISTENCIAIS

**SUPERVISÃO TÉCNICA DE SAÚDE PIRITUBA E
SUPERVISÃO TÉCNICA DE SAÚDE PERUS**

CONTRATO DE GESTÃO R004/2015 - SPDM

OUTUBRO 2017

I – DESEMPENHO DAS UNIDADES POR LINHA DE SERVIÇOS

1. EQUIPE MÍNIMA DOS SERVIÇOS DE ATENÇÃO BÁSICA E ESPECIALIZADA

Quadro 1. Número de profissionais não contratados pela Associação Paulista para o Desenvolvimento da Medicina (SPDM), segundo categoria profissional e unidade/serviço de saúde, Supervisão Técnica de Saúde Pirituba e Supervisão Técnica de Saúde Perus, Outubro /2017.

UNIDADE	CATEGORIA	VÍNCULO CATEG.	CH SEM	DEFICIT SPDM
UBS PARQUE MARIA DOMITILA	ACS	ESF	40	1
UBS CITY JARAGUÁ	FONOAUDIÓLOGO	NASF	40	1
UBS V. PIRITUBA	ACS	ESF	40	1
UBS V. PIRITUBA	MÉDICO PEDIATRA	UBS	20	1
AMA ESP ZATT	REUMATOLOGISTA	AMAE	12	1
AMA ESP PERUS	ANGIOLOGISTA	AMAE	12	1
AMA ESP PERUS	PNEUMOLOGISTA	AMAE	12	1
CAPS AD CASA AZUL	MÉDICO PSIQUIATRA	CAPS	20	1
CAPS AD CASA AZUL	MÉDICO CLINICO	CAPS	20	1

Fonte: SCNES, SISRH e planilha de controle da STSPP.

Quadro 2. Número de plantões de 12 horas não contratados pela Associação Paulista para o Desenvolvimento da Medicina, conforme contrato de gestão, e número de plantões de 12 horas não realizados, segundo unidades de Assistência Médica Ambulatorial (AMA) e especialidade profissional, Supervisão Técnica de Saúde Pirituba e Supervisão Técnica de Saúde Perus, Outubro/2017.

UNIDADE	CATEGORIA PROFISSIONAL	PLANTÕES DE 12 HS PREVISTOS	TOTAL DE PLANTÕES NÃO REALIZADOS	PLANTÕES DE 12 HS NÃO CONTRATADOS + NÃO REALIZADOS E NÃO JUSTIFICADOS	PLANTÕES DE 12 HS NÃO CONTRATADOS	AUSÊNCIA JUSTIFICADA	AUSÊNCIA NÃO JUSTIFICADA	AFASTAMENTO MAIS DE 30 DIAS SEM REPOSIÇÃO
PEREIRA BARRETO	CM	52	12	0	0	12	0	0
	PED	52	15	3	3	12	0	0
DOMITILA	CM	39	23	8	4	15	0	4
	PED	17	10	0	0	10	0	0
ANHANGUERA	CM/GO	52	1	0	0	1	0	0
	PED	52	14	0	0	14	0	0
	GINECOL	8	2	0	0	2	0	0
CITY JARAGUA	CM	38	14	10	10	4	0	0
	PED	35	11	9	7	2	2	0

UNIDADE	CATEGORIA PROFISSIONAL	PLANTÕES DE 12 HS PREVISTOS	TOTAL DE PLANTÕES NÃO REALIZADOS	PLANTÕES DE 12 HS NÃO CONTRATADOS + NÃO REALIZADOS E NÃO JUSTIFICADOS	PLANTÕES DE 12 HS NÃO CONTRATADOS	AUSÊNCIA JUSTIFICADA	AUSÊNCIA NÃO JUSTIFICADA	AFASTAMENTO MAIS DE 30 DIAS SEM REPOSIÇÃO
IPANEMA	CM	69	1	0	0	1	0	0
	PED	48	13	3	0	10	3	0
ELISIO	CM	52	19	2	0	17	2	0
	PED	48	10	1	0	9	1	0
PERUS	CM	52	10	0	0	10	0	0
	PED	48	7	4	0	3	4	0
PARQUE ANHANGUERA	CM - DIA	93	7	1	0	6	1	0
	CM - NOITE	93	3	0	0	3	0	0
	TOTAL CM	186	10	1	0	9	1	0
	PED - DIA	62	4	1	0	3	1	0
	PED - NOITE	62	4	0	0	4	0	0
	TOTAL PED	124	8	1	0	7	1	0

Fonte: Índice Diário de Médicos (IDM).

Quadro 3. Número de plantões de 12 horas não contratados pela Associação Paulista para o Desenvolvimento da Medicina e por SMS, conforme contrato de gestão, e número de plantões de 12 horas não realizados, segundo especialidade profissional do PS Perus – Luiz Abrel S. Doria, Supervisão Técnica de Saúde Pirituba e Supervisão Técnica de Saúde Perus, Outubro/2017.

ENTIDADE	CATEGORIA PROFISSIONAL	PLANTÕES DE 12 HS PREVISTOS	TOTAL DE PLANTÕES NÃO REALIZADOS	PLANTÕES DE 12 HS NÃO CONTRATADOS	AUSÊNCIA JUSTIFICADA	AUSÊNCIA NÃO JUSTIFICADA	AFASTAMENTO MAIS DE 30 DIAS SEM REPOSIÇÃO
SPDM	CLÍNICA MÉDICA - DIA	76	4	0	3	1	0
	CLÍNICA MÉDICA - NOITE	72	6	0	5	1	0
	CLÍNICA MÉDICA - TOTAL	148	10	0	8	2	0
	CLÍNICA CIRURGICA-DIA	31	5	0	5	0	0
	CLÍNICA CIRURGICA-NOITE	31	4	0	4	0	0
	CLÍNICA CIRURGICA-TOTAL	62	5	0	8	0	0
	PEDIATRIA - DIA	57	0	0	0	0	0
	PEDIATRIA - NOITE	58	1	0	1	0	0
	PEDIATRIA - TOTAL	115	1	0	1	0	0
	ORTOPEDIA - DIA	27	0	0	0	0	0
	ORTOPEDIA - NOITE	27	3	0	3	0	0
	ORTOPEDIA - TOTAL	54	3	0	3	0	0

ENTIDADE	CATEGORIA PROFISSIONAL	PLANTÕES DE 12 HS PREVISTOS	TOTAL DE PLANTÕES NÃO REALIZADOS	PLANTÕES DE 12 HS NÃO CONTRATADOS	AUSÊNCIA JUSTIFICADA	AUSÊNCIA NÃO JUSTIFICADA	AFASTAMENTO MAIS DE 30 DIAS SEM REPOSIÇÃO
SMS	CLÍNICA MÉDICA - DIA	12	0	0	0	0	0
	CLÍNICA MÉDICA - NOITE	12	0	0	0	0	0
	CLÍNICA MÉDICA - TOTAL	24	0	0	0	0	0
	PEDIATRIA - DIA	5	0	0	0	0	0
	PEDIATRIA - NOITE	4	1	0	0	1	0
	PEDIATRIA - TOTAL	9	1	0	0	1	0
	ORTOPEDIA - DIA	4	1	0	1	0	0
	ORTOPEDIA - NOITE	4	1	0	1	0	0
	ORTOPEDIA - TOTAL	8	2	0	2	0	0

Fonte: Avaliação dos instrumentos de comprovação na unidade.

2. PRODUÇÃO ASSISTENCIAL

Apresentamos abaixo os quadros (Quadro 4, 5, 6 e 7) contendo os procedimentos por categoria profissional e unidade de saúde que não alcançaram a meta de produção de no mínimo 85%.

Quadro 4. Distribuição da porcentagem de meta de produção alcançada do contrato de gestão, ajustada para equipe mínima, e segundo categoria profissional, procedimento e unidade básica de saúde com estratégia saúde da família (UBS/ESF), que não atingiram a meta mínima de 85% estabelecida como meta do contrato de gestão, para cada procedimento, Supervisão Técnica de Saúde Pirituba e Supervisão Técnica de Saúde Perus, Outubro/2017.

UNIDADE	CATEGORIA	ALC META CONTRATO	ALC META PROD AJUST Eq. Min. PARAMETR.	ALC META AJUST EQ MIN PARAMETR. E JUST LEGAL	JUSTIFICATIVA
UBS MOINHO VELHO	MÉDICO GENERALISTA	75,1	75,1	85,2	10 DIAS DE FÉRIAS
UBS STO ELIAS	MÉDICO GENERALISTA	82,2	82,2	82,2	FINAL DE CONTRATO EM 07/10, DEVIDO RETORNO DE PROFISSIONAL QUE ESTAVA DE LICENÇA MATERNIDADE EM 27/10.
UBS ELISIO TEIXEIRA LEITE	MÉDICO GENERALISTA	66,9	66,9	67,9	2 MM INICIARAM EM 09/10, NÃO PODENDO ATENDER POR FALTA DE RMS.
UBS MORADA DO SOL	MÉDICO GENERALISTA	67,3	67,3	68,5	1 MM INICIOU EM 09/10, HOMOLOGADO EM D.O. DIA 26/10.
	ENFERMEIRO	83,5	83,5	111,9	23 DIAS DE FÉRIAS
UBS JD ROSINHA	MÉDICO GENERALISTA	78,9	78,9	85,4	12 DIAS DE FÉRIAS
UBS MORRO DOCE	MÉDICO GENERALISTA	80,4	96,9	96,9	DÉFICIT 1 SMS
UBS V. MAGGI	ENFERMEIRO	72,9	72,9	89,3	23 DIAS DE FÉRIAS, 9 DIAS DE ATESTADO.
	SAÚDE BUCAL - ATENDIMENTO	84,7	84,7	84,7	NÃO HOUVE ATENDIMENTO EM 3 DIAS POR MANUTENÇÃO DO COMPRESSOR; 2 DIAS DE FERIADO E PONTO FACULTATIVO.
UBS RECANTO DOS HUMILDES	ENFERMEIRO	65,4	65,4	73,9	CANCELAMENTO DAS AGENDAS DEVIDO A INTENSIFICAÇÃO DA VACINA FEBRE AMARELA
UBS VILA CAIUBA	ENFERMEIRO	84,3	84,3	100,2	20 DIAS DE FÉRIAS
	SAÚDE BUCAL - PROCEDIMENTO	59,8	59,8	89,7	20 DIAS DE FÉRIAS
UBS CITY JARAGUÁ	SAÚDE BUCAL - ATENDIMENTO	79,3	79,3	124,9	33 DIAS DE FÉRIAS

Fonte: BI/ BPA Magnético/STSP

O alcance de meta do contrato do total das UBS-ESF ficou em 92,24%, valor, portanto, acima da meta mínima estabelecida de 85%.

Quadro 5. Distribuição da porcentagem de meta de produção alcançada do contrato de gestão, ajustada para equipe mínima e segundo categoria profissional, procedimento e unidade básica de saúde mista, que não atingiram a meta mínima de 85% estabelecida para cada procedimento, Supervisão Técnica de Saúde Pirituba e Supervisão Técnica de Saúde Perus, Outubro/2017.

UNIDADE	CATEGORIA	VÍNCULO CATEG.	CH SEM	ALC META CONTRATO	ALC META PROD. PARAMETR AJUST Eq. Mín.	ALC META AJUST EQ MIN PARAMETR. E JUST LEGAL	JUSTIFICATIVA
UBS JD CIDADE	MÉDICO GENERALISTA	ESF	40	81,4	91,3	93,5	DÉFICIT DE 0,5 SMS
	SAÚDE BUCAL - PROCEDIMENTO	UBS	20	68,5	68,5	71,9	3 DIAS DE ABONO; 2 DIAS FERIADO E PONTO FACULTATIVO.
UBS V. PIRITUBA	MÉDICO GENERALISTA	ESF	40	81,6	81,6	104,1	20 DIAS DE FÉRIAS; 10 DIAS DE ATESTADO.
	MÉDICO GINECOLOGISTA	UBS	20	76,6	76,6	114,9	20 DIAS DE FÉRIAS.
	MÉDICO PEDIATRA	UBS	20	48,7	97,3	97,3	DÉFICIT 1.
UBS J. PANAMERICANO	ENFERMEIRO	ESF	40	75,6	75,6	75,6	
	MÉDICO GINECOLOGISTA	UBS	20	74,9	74,9	104,8	2 DIAS DE ATESTADO.
UBS UNIÃO DAS V. DE TAIPAS	SAÚDE BUCAL - PROCEDIMENTO	ESF	40	37,8	37,8	63,5	23 DIAS DE FÉRIAS; HOUVE FALTA DE GORRO.
	MÉDICO CLÍNICO	UBS	20	72,6	72,6	108,9	10 DIAS DE FÉRIAS.

Fonte: BI/ BPA Magnético/STSP

O alcance de meta do contrato do total das UBS-ESF Mistas ficou em **92,09%**, valor portanto, acima da meta mínima estabelecida de 85%.

Quadro 6. Distribuição da porcentagem de meta de produção alcançada do contrato de gestão, ajustada para equipe mínima e segundo categoria profissional, procedimento e unidade básica de saúde tradicional, que não atingiram a meta mínima de 85% estabelecida para cada procedimento, Supervisão Técnica de Saúde Pirituba e Supervisão Técnica de Saúde Perus, Outubro/2017.

UNIDADE	CATEGORIA	VÍNCULO CATEG.	CH SEM	ALC META CONTRATO	ALC META PROD. AJUST Eq. Mín.	ALC META AJUST EQ MIN E JUST LEGAL	JUSTIFICATIVA
UBS PERUS	MÉDICO GINECOLOGISTA	UBS	20	80,6	80,6	99,6	10 DIAS DE FÉRIAS.
	MÉDICO PEDIATRA	UBS	20	66,3	99,4	99,4	DÉFICIT 1 SMS.
	CIRURGIÃO DENTISTA - ATENDIMENTO	UBS	20	67,0	67,0	93,8	15 DIAS DE LICENÇA PRÊMIO.
	CIRURGIÃO DENTISTA - PROCEDIMENTO	UBS	20	71,3	71,3	99,8	
UBS PEREIRA BARRETO	MÉDICO PEDIATRA	UBS	20	69,8	69,8	139,5	31 DIAS DE FÉRIAS.
	CIRURGIÃO DENTISTA - ATENDIMENTO	UBS	20	68,0	68,0	69,1	1 ABONO.
	CIRURGIÃO DENTISTA - PROCEDIMENTO	UBS	20	64,6	64,6	65,6	

Fonte: BI/ BPA Magnético/STSP

O alcance de meta do contrato do total das UBS Tradicionais ficou em **79,51%**, **83,29** ajustada para equipe mínima e **95,63%** considerando as justificativas legais, este portanto, acima da meta mínima estabelecida de 85%.

Quadro 7. Distribuição da porcentagem de meta de produção alcançada do contrato de gestão, ajustada para equipe mínima e segundo categoria profissional, procedimento e unidade AMA Especialidades, que não atingiram a meta mínima de 85% estabelecida para cada procedimento, Supervisão Técnica de Saúde Pirituba e Supervisão Técnica de Saúde Perus, outubro/2017.

UNIDADE	CATEGORIA	VÍNCULO CATEG.	CH SEM	ALC META CONTRATO	ALC META PROD AJUST Eq. Min.	ALC META AJUST EQ MIN E JUST LEGAL	JUSTIFICATIVA
AMA ESP ZATT	DERMATOLOGISTA	AMAE	12	82,9	82,9	110,5	6 DIAS DE FÉRIAS.
	INFECTOLOGISTA	AMAE	12	77,4	77,4	154,8	2 DIAS DE FÉRIAS.
	OTORRINOLOGISTA	AMAE	12	69,1	69,1	138,2	8 DIAS DE FÉRIAS.
AMA ESP PERUS	ANGIOLOGISTA	AMAE	12	24,8	49,6	49,6	DÉFICIT 1
	NEUROLOGISTA	AMAE	12	77,4	77,4	185,7	7 DIAS DE FÉRIAS.
	DERMATOLOGISTA	AMAE	12	50,4	50,4	151,3	8 DIAS DE FÉRIAS.
	OTORRINOLOGISTA	AMAE	12	82,4	82,4	131,8	6 DIAS DE FÉRIAS
	PNEUMOLOGISTA	AMAE	12	0,0	0,0	0,0	DÉFICIT 1

Fonte: BI/ BPA Magnético/STSP

O alcance de meta do contrato do total das consultas de especialidades das AMA Especialidades ficou em **90,38%**, portanto, acima da meta mínima estabelecida de 85%.

Conforme o relatório de produção do BI/ BPA Magnético/STSP, o alcance de meta do contrato do total dos exames de SADT dos AMA Especialidades Zatt e Perus ficou em **95,60%**, portanto, acima da meta mínima de produção de 85,0%.

Conforme dados das unidades, foram acompanhados 225 pacientes pelas 2 equipes do PAI, correspondendo a **93,75%**, portanto acima da meta estabelecida de 85%.

Segundo dados do RAAS/STSP a porcentagem de pacientes cadastrados ativos nos CAPS Adulto II – Pirituba/Jaraguá, CAPS AD II – Casa Azul, CAPS Infantil II – Perus e CAPS Adulto II Perus – Amb. De Saúde Mental Casa Viva, alcançou **100,0%** da meta estabelecida.

Conforme dados do CNES, os Serviços de Residência Terapêutica I, II e III possuem **95,83%** de ocupação.

II – INDICADOR DE QUALIDADE

1. PROPORÇÃO DE GESTANTES QUE REALIZARAM PROCEDIMENTOS BÁSICOS NO PRÉ-NATAL NAS UNIDADES DO CONTRATO DE GESTÃO.

Quadro 8. Distribuição do número de gestantes com data provável de parto (DPP) entre o período de 01/05/17 a 31/07/17, segundo número e porcentagem das que realizaram os exames completos de acordo com contrato de gestão, Supervisão Técnica de Saúde Pirituba e Supervisão Técnica de Saúde Perus, Outubro de 2017.

UBS	Nº GESTANTES	Nº GEST COM TODOS OS PROC. BÁSICOS	%
AMA/UBS INTEGRADA CITY JARAGUA	67	61	91,0
AMA/UBS INTEGRADA ELISIO TEIXEIRA LEITE	82	82	100,0
AMA/UBS INTEGRADA PARQUE MARIA DOMITILA	21	20	95,2
AMA/UBS INTEGRADA PERUS	76	73	96,1
AMA/UBS INTEGRADA VILA PEREIRA BARRETO	16	16	100,0
UBS ALDEIA JARAGUA - KWARAY DJEKUPE	11	11	100,0
UBS ALPES DO JARAGUA	12	10	83,3
UBS DOMINGOS MANTELLI	45	39	86,7
UBS JARDIM CIDADE PIRITUBA	38	37	97,4
UBS JARDIM PANAMERICANO	43	43	100,0
UBS JARDIM RINCAO	41	36	87,8
UBS JARDIM ROSINHA	51	49	96,1
UBS MOINHO VELHO I	13	13	100,0
UBS MORADA DO SOL	20	20	100,0
UBS MORRO DOCE	66	66	100,0
UBS RECANTO DOS HUMILDES	79	79	100,0
UBS SANTO ELIAS	17	17	100,0
UBS UNIAO DAS VILAS DE TAIPAS	109	109	100,0
UBS VILA CAIUBA	32	31	96,9
UBS VILA MAGGI	48	48	100,0
UBS VILA PIRITUBA I	39	38	97,4
Total	926	898	97,0

Fonte: BI - Mãe Paulistana - emissão em 14/11/2017

2 glicemias - 2 HIV - 1 HbsAg - 2 urina I - 2 VDRL

O alcance de meta do contrato de gestão, do total de gestantes cadastradas que realizaram os exames completos de acordo com contrato de gestão foi de **97,0%**, valor este, portanto, acima da meta mínima estabelecida de 75,0%.

São Paulo, 30 de Novembro de 2017.



Wagner Fracini
Supervisão Técnica de Saúde Pirituba

Dr. Wagner Fracini
RF 616.148.1
Superv. Téc. Saúde
Pirituba



Fabiana Cespedes Bertaglia
Supervisão Técnica de Saúde Perus

Fabiana Cespedes
Dir. Div. Téc. de Saúde
Distrito de Saúde Perus
RF 806.623.0/1

RELATÓRIO DE ATIVIDADES ASSISTENCIAIS

**SUPERVISÃO TÉCNICA DE SAÚDE PIRITUBA E
SUPERVISÃO TÉCNICA DE SAÚDE PERUS**

CONTRATO DE GESTÃO R004/2015 - SPDM

DEZEMBRO 2017

I – DESEMPENHO DAS UNIDADES POR LINHA DE SERVIÇOS

1. EQUIPE MÍNIMA DOS SERVIÇOS DE ATENÇÃO BÁSICA E ESPECIALIZADA

Quadro 1. Número de profissionais não contratados pela Associação Paulista para o Desenvolvimento da Medicina (SPDM), segundo categoria profissional e unidade/serviço de saúde, Supervisão Técnica de Saúde Pirituba e Supervisão Técnica de Saúde Perus, Dezembro /2017.

UNIDADE	CATEGORIA	VÍNCULO CATEG.	CH SEM	DEFICIT SPDM
UBS MOINHO VELHO	ASB	ESF	40	1
UBS PARQUE MARIA DOMITILA	ACS	ESF	40	1
UBS PARQUE MARIA DOMITILA	CD MODALIDADE 1	ESF	40	1
MORRO DOCE	ACS	ESF	40	1
UBS PARQUE MARIA DOMITILA	MÉDICO PSIQUIATRA	NASF	20	1
UBS RINCÃO	FISIOTERAPEUTA	NASF	20	1
UBS CITY JARAGUÁ	MÉDICO PSIQUIATRA	NASF	20	1
UBS V. PIRITUBA	ACS	ESF	40	1
UBS V. PIRITUBA	MÉDICO GENERALISTA	ESF	40	1
AMA ESP PERUS	OFTALMOLOGISTA	AMAE	12	1
AMA ESP PERUS	PNEUMOLOGISTA	AMAE	12	1
CAPS PIRITUBA JARAGUA	MÉDICO PSIQUIATRA	CAPS	20	1
CAPS INF II PERUS	FONOAUDIOLOGO	CAPS	30	1

Fonte: SCNES, SISRH e planilha de controle da STSPP.

Quadro 2. Número de plantões de 12 horas não contratados pela Associação Paulista para o Desenvolvimento da Medicina, conforme contrato de gestão, e número de plantões de 12 horas não realizados, segundo unidades de Assistência Médica Ambulatorial (AMA) e especialidade profissional, Supervisão Técnica de Saúde Pirituba e Supervisão Técnica de Saúde Perus, Dezembro/2017.

UNIDADE	CATEGORIA PROFISSIONAL	PLANTÕES DE 12 HS PREVISTOS	TOTAL DE PLANTÕES NÃO REALIZADOS	PLANTÕES DE 12 HS NÃO CONTRATADOS + NÃO REALIZADOS E NÃO JUSTIFICADOS	PLANTÕES DE 12 HS NÃO CONTRATADOS	AUSÊNCIA JUSTIFICADA	AUSÊNCIA NÃO JUSTIFICADA	AFASTAMENTO MAIS DE 30 DIAS SEM REPOSIÇÃO
PEREIRA BARRETO	CM	52	9	0	0	9	0	0
	PED	52	14	5	5	9	0	0
DOMITILA	CM	40	8	5	4	3	1	0
	PED	18	3	0	0	2	1	0
ANHANGUERA	CM/GO	52	24	0	0	24	0	0
	PED	52	5	0	0	4	1	0
	GINECOL	8	1	0	0	1	0	0

UNIDADE	CATEGORIA PROFISSIONAL	PLANTÕES DE 12 HS PREVISTOS	TOTAL DE PLANTÕES NÃO REALIZADOS	PLANTÕES DE 12 HS NÃO CONTRATADOS + NÃO REALIZADOS E NÃO JUSTIFICADOS	PLANTÕES DE 12 HS NÃO CONTRATADOS	AUSÊNCIA JUSTIFICADA	AUSÊNCIA NÃO JUSTIFICADA	AFASTAMENTO MAIS DE 30 DIAS SEM REPOSIÇÃO
CITY JARAGUA	CM	39	3	0	0	3	0	0
	PED	34	16	9	9	7	0	0
IPANEMA	CM	70	5	1	0	4	1	0
	PED	47	12	2	1	10	1	0
ELISIO	CM	52	7	2	0	5	2	0
	PED	47	13	2	0	11	2	0
PERUS	CM	52	13	7	7	6	0	0
	PED	47	13	1	0	12	1	0
PARQUE ANHANGUERA	CM - DIA	93	21	2	0	19	2	0
	CM - NOITE	93	34	7	0	27	7	0
	TOTAL CM	186	55	9	0	46	9	0
	PED - DIA	62	2	1	0	1	1	0
	PED - NOITE	62	4	2	0	2	2	0
	TOTAL PED	122	6	3	0	3	3	0

Fonte: Índice Diário de Médicos (IDM).

Quadro 3. Número de plantões de 12 horas não contratados pela Associação Paulista para o Desenvolvimento da Medicina e por SMS, conforme contrato de gestão, e número de plantões de 12 horas não realizados, segundo especialidade profissional do PS Perus – Luiz Abrel S. Doria, Supervisão Técnica de Saúde Pirituba e Supervisão Técnica de Saúde Perus, Dezembro/2017.

ENTIDADE	CATEGORIA PROFISSIONAL	PLANTÕES DE 12 HS PREVISTOS	TOTAL DE PLANTÕES NÃO REALIZADOS	PLANTÕES DE 12 HS NÃO CONTRATADOS	AUSÊNCIA JUSTIFICADA	AUSÊNCIA NÃO JUSTIFICADA	AFASTAMENTO MAIS DE 30 DIAS SEM REPOSIÇÃO
SPDM	CLÍNICA MÉDICA - DIA	75	10	1	9	0	0
	CLÍNICA MÉDICA - NOITE	72	4	0	4	0	0
	CLÍNICA MÉDICA - TOTAL	147	14	1	13	0	0
	CLÍNICA CIRURGICA-DIA	31	8	0	7	1	0
	CLÍNICA CIRURGICA-NOITE	31	13	0	13	0	0
	CLÍNICA CIRURGICA-TOTAL	62	21	0	20	1	0
	PEDIATRIA - DIA	57	8	3	5	0	0
	PEDIATRIA - NOITE	57	6	0	6	0	0
	PEDIATRIA - TOTAL	114	14	3	11	0	0
	ORTOPEDIA - DIA	27	16	0	16	0	0
	ORTOPEDIA - NOITE	27	6	0	6	0	0
	ORTOPEDIA - TOTAL	54	22	0	22	0	0

ENTIDADE	CATEGORIA PROFISSIONAL	PLANTÕES DE 12 HS PREVISTOS	TOTAL DE PLANTÕES NÃO REALIZADOS	PLANTÕES DE 12 HS NÃO CONTRATADOS	AUSÊNCIA JUSTIFICADA	AUSÊNCIA NÃO JUSTIFICADA	AFASTAMENTO MAIS DE 30 DIAS SEM REPOSIÇÃO
SMS	CLÍNICA MÉDICA - DIA	13	2	0	2	0	0
	CLÍNICA MÉDICA - NOITE	13	2	0	2	0	0
	CLÍNICA MÉDICA - TOTAL	26	4	0	4	0	0
	PEDIATRIA - DIA	5	0	0	0	0	0
	PEDIATRIA - NOITE	5	0	0	0	0	0
	PEDIATRIA - TOTAL	10	0	0	0	0	0
	ORTOPEDIA - DIA	4	1	0	1	0	0
	ORTOPEDIA - NOITE	4	1	0	1	0	0
	ORTOPEDIA - TOTAL	8	2	0	0	0	0

Fonte: Avaliação dos instrumentos de comprovação na unidade.

2. PRODUÇÃO ASSISTENCIAL

Apresentamos abaixo os quadros (Quadro 4, 5, 6 e 7) contendo os procedimentos por categoria profissional e unidade de saúde que não alcançaram a meta de produção de no mínimo 85%.

Quadro 4. Distribuição da porcentagem de meta de produção alcançada do contrato de gestão, ajustada para equipe mínima, e segundo categoria profissional, procedimento e unidade básica de saúde com estratégia saúde da família (UBS/ESF), que não atingiram a meta mínima de 85% estabelecida como meta do contrato de gestão, para cada procedimento, Supervisão Técnica de Saúde Pirituba e Supervisão Técnica de Saúde Perus, Dezembro/2017.

UNIDADE	CATEGORIA	ALC META CONTRATO	ALC META PROD AJUST Eq. Mín. PARAMETR.	ALC META AJUST EQ MIN PARAMETR. E JUST LEGAL	JUSTIFICATIVA
UBS MOINHO VELHO	MÉDICO GENERALISTA	80,8	80,8	80,8	INÍCIO DE 1 PROFISSIONAL EM 11/12.
	ENFERMEIRO	84,5	84,5	102,4	20 DIAS DE FÉRIAS.
UBS STO ELIAS	MÉDICO GENERALISTA	75,1	75,1	85,8	21 DIAS DE FÉRIAS.
UBS V. MAGGI	MÉDICO GENERALISTA	59,9	59,9	86,6	60 DIAS DE FÉRIAS.
UBS PQ MARIA DOMITILA	MÉDICO GENERALISTA	80,2	80,2	80,2	INÍCIO DE 1 PROFISSIONAL EM 07/12.
	SAÚDE BUCAL - ATENDIMENTO	63,2	92,9	100,4	DÉFICIT 1.
	SAÚDE BUCAL - PROCEDIMENTO	70,9	104,5	112,8	
UBS CITY JARAGUÁ	MÉDICO GENERALISTA	75,2	86,8	98,1	1 MM; 7 DIAS DE FÉRIAS (40 HS) E 21 DIAS DE FÉRIAS (20 HS).
UBS ELISIO TEIXEIRA LEITE	MÉDICO GENERALISTA	66,2	66,2	66,2	RECESSO COMPENSADO IMPACTOU.
	SAÚDE BUCAL - ATENDIMENTO	82,8	82,8	85,7	2 DIAS ATESTADO.
UBS MORADA DO SOL	MÉDICO GENERALISTA	70,5	70,5	93,9	23 DIAS DE ATESTADO.
UBS MORRO DOCE	MÉDICO GENERALISTA	77,3	93,6	103,8	DÉFICIT 1 SMS.
	SAÚDE BUCAL - ATENDIMENTO	65,4	65,4	100,7	20 DIAS DE FÉRIAS.
	SAÚDE BUCAL - PROCEDIMENTO	64,2	64,2	98,8	
UBS RECANTO DOS HUMILDES	MÉDICO GENERALISTA	76,9	76,9	76,9	DESLIGAMENTO DE 1 PROFISSIONAL EM 07/12.
UBS V. CAIUBA	MÉDICO GENERALISTA	81,0	81,0	91,7	19 DIAS DE LICENÇA MATERNIDADE, 2 DIAS DE ATESTADO.
	SAÚDE BUCAL - PROCEDIMENTO	68,5	68,5	119,1	21 DIAS DE FÉRIAS.
UBS RINCÃO	ENFERMEIRO	69,2	69,2	83,1	14 DIAS DE FÉRIAS; 1 PROFISSIONAL INICIOU EM 11/12.

Fonte: BI/ BPA Magnético/STSP

O alcance de meta do contrato do total das UBS-ESF ficou em **90,31%**, valor, portanto, acima da meta mínima estabelecida de 85%.

Quadro 5. Distribuição da porcentagem de meta de produção alcançada do contrato de gestão, ajustada para equipe mínima e segundo categoria profissional, procedimento e unidade básica de saúde mista, que não atingiram a meta mínima de 85% estabelecida para cada procedimento, Supervisão Técnica de Saúde Pirituba e Supervisão Técnica de Saúde Perus, Dezembro/2017.

UNIDADE	CATEGORIA	VÍNCULO CATEG.	CH SEM	ALC META CONTRATO	ALC META PROD PARAMETR AJUST Eq. Min.	ALC META AJUST EQ MIN PARAMETR. E JUST LEGAL	JUSTIFICATIVA
UBS JD CIDADE	MÉDICO GENERALISTA	ESF	40	75,1	75,1	84,9	15 DIAS DE FÉRIAS, 2 ABONOS, 1 ATESTADO; 1 PROFISSIONAL INICIOU EM 16/12.
	ENFERMEIRO	ESF	40	83,6	83,6	97,2	21 DIAS DE FÉRIAS.
	SAÚDE BUCAL - ATENDIMENTO	UBS	20	83,3	83,3	113,6	14 DIAS DE FÉRIAS, 5 ABONOS
	SAÚDE BUCAL - PROCEDIMENTO	UBS	20	79,8	79,8	108,8	E 1 ATESTADO.
UBS V. PIRITUBA	MÉDICO GENERALISTA	ESF	40	67,3	86,1	99,9	DÉFICIT 1; 14 DIAS LICENÇA MATERNIDADE.
UBS D. MANTELLI	ENFERMEIRO	ESF	40	47,7	47,7	65,7	18 DIAS DE FÉRIAS; 1 PROFISSIONAL COM RESTRIÇÃO NÃO PODENDO FAZER ATENDIMENTO.
	SAÚDE BUCAL - ATENDIMENTO	UBS	20	65,3	65,3	130,7	30 DIAS DE LICENÇA PRÊMIO.
UBS J. PANAMERICANO	MÉDICO PEDIATRA	UBS	20	78,3	78,3	78,3	RECESSO COMPENSADO IMPACTOU.
	SAÚDE BUCAL - ATENDIMENTO	UBS	20	45,8	45,8	101,8	15 DIAS DE FÉRIAS; 1 ABONO;
	SAÚDE BUCAL - PROCEDIMENTO	UBS	20	33,0	33,0	73,4	RECESSO COMPENSADO

Fonte: BI/ BPA Magnético/STSP

O alcance de meta do contrato do total das UBS-ESF Mistas ficou em **92,93%**, valor portanto, acima da meta mínima estabelecida de 85%.

Quadro 6. Distribuição da porcentagem de meta de produção alcançada do contrato de gestão, ajustada para equipe mínima e segundo categoria profissional, procedimento e unidade básica de saúde tradicional, que não atingiram a meta mínima de 85% estabelecida para cada procedimento, Supervisão Técnica de Saúde Pirituba e Supervisão Técnica de Saúde Perus, Dezembro/2017.

UNIDADE	CATEGORIA	VÍNCULO CATEG.	CH SEM	ALC META CONTRATO	ALC META PROD PARAMETR AJUST Eq. Min.	ALC META AJUST EQ MIN E JUST LEGAL	JUSTIFICATIVA
UBS PERUS	MÉDICO PEDIATRA	UBS	20	51,7	77,6	91,2	DÉFICIT 1 SMS; 6 DIAS DE ATESTADO.
	CIRURGIÃO DENTISTA - ATENDIMENTO	UBS	20	57,9	57,9	82,8	15 DIAS DE FÉRIAS; 2 ABONOS;
	CIRURGIÃO DENTISTA - PROCEDIMENTO	UBS	20	74,2	74,2	105,1	RECESSO COMPENSADO IMPACTOU.
UBS PEREIRA BARRETO	MÉDICO CLÍNICO	UBS	20	79,3	79,3	88,2	9 DIAS DE FÉRIAS.
	CIRURGIÃO DENTISTA - ATENDIMENTO	UBS	20	46,3	46,3	71,3	29 DIAS DE FÉRIAS; RECESSO
	CIRURGIÃO DENTISTA - PROCEDIMENTO	UBS	20	41,8	41,8	64,4	COMPENSADO IMPACTOU.

Fonte: BI/ BPA Magnético/STSP

O alcance de meta do contrato do total das UBS Tradicionais ficou em **75,22%**, **78,22%** ajustada para equipe mínima e **92,4** considerando as justificativas legais, este valor portanto, acima da meta mínima estabelecida de 85%.

Quadro 7. Distribuição da porcentagem de meta de produção alcançada do contrato de gestão, ajustada para equipe mínima e segundo categoria profissional, procedimento e unidade AMA Especialidades, que não atingiram a meta mínima de 85% estabelecida para cada procedimento, Supervisão Técnica de Saúde Pirituba e Supervisão Técnica de Saúde Perus, Dezembro/2017.

UNIDADE	CATEGORIA	VÍNCULO CATEG.	CH SEM	ALC META CONTRATO	ALC META PROD AJUST Eq. Min.	ALC META AJUST EQ MIN E JUST LEGAL	JUSTIFICATIVA
AMA ESP ZATT	OFTALMOLOGISTA	AMAE	12	76,7	76,7	109,6	3 DIAS DE FÉRIAS; 3 DIAS DE ATESTADO.
	OTORRINOLARINGOLOGISTA	AMAE	12	81,1	81,1	129,7	6 DIAS DE FÉRIAS.
AMA ESP PERUS	OFTALMOLOGISTA	AMAE	12	38,7	51,6	103,2	6 DIAS DE FÉRIAS.
	PNEUMOLOGISTA	AMAE	12	0,0	0,0	0,0	DÉFICIT 1

Fonte: BI/ BPA Magnético/STSP

O alcance de meta do contrato do total das consultas de especialidades das AMA Especialidades ficou em **91,60%**, portanto, acima da meta mínima estabelecida de 85%.

Conforme o relatório de produção do BI/ BPA Magnético/STSP, o alcance de meta do contrato do total dos exames de SADT dos AMA Especialidades Zatt e Perus ficou em **95,75%**, portanto, acima da meta mínima de produção de 85,0%.

Conforme dados das unidades, foram acompanhados 221 pacientes pelas 2 equipes do PAI, correspondendo a **92,08%**, portanto acima da meta estabelecida de 85%.

Segundo dados do RAAS/STSP a porcentagem de pacientes cadastrados ativos nos CAPS Adulto II – Pirituba/Iaraguá, CAPS AD II – Casa Azul, CAPS Infantil II – Perus e CAPS Adulto II Perus – Amb. De Saúde Mental Casa Viva, alcançou **100,0%** da meta estabelecida.

Conforme dados do CNES, os Serviços de Residência Terapêutica I, II e III possuem **95,83%** de ocupação.

II – INDICADOR DE QUALIDADE

1. AVALIAÇÃO DO PREENCHIMENTO DE PRONTUÁRIOS E FICHAS DE ATENDIMENTO.

Indicamos abaixo o total de prontuários e fichas de atendimento analisados por unidade de saúde assim como o número de prontuários com os quatro quesitos atendidos e a respectiva porcentagem.

As planilhas de registro com detalhamento da avaliação encontram-se arquivadas na Supervisão Técnica de Saúde de Pirituba Perus.

Quadro 8. Distribuição da porcentagem de meta de prontuários/fichas com os critérios de preenchimento de acordo com o estabelecido em contrato de gestão alcançada, segundo prontuários/fichas avaliadas e unidades de saúde, Supervisão Técnica de Saúde Pirituba e Supervisão Técnica de Saúde Perus, Dezembro/2017.

UNIDADE	TOTAL DE PRONTUÁRIOS E/OU FICHAS AVALIADAS	Nº DE PRONTUÁRIOS ADEQUADOS	% PRONTUÁRIOS ADEQUADOS
UBS DOMINGOS MANTELLI	17	16	94,1
UBS MOINHO VELHO	12	12	100,0
UBS JD CIDADE PIRITUBA	15	15	100,0
UBS V. MAGGI	19	19	100,0
UBS V. PIRITUBA	25	24	96,0
UBS SANTO ELIAS	9	9	100,0
UBS V. PEREIRA BARRETO	10	9	90,0
AMA V. PEREIRA BARRETO	30	28	93,3
AMA ANHANGUERA I	30	30	100,0
UBS PQ MARIA DOMITILA	15	15	100,0
AMA PQ MARIA DOMITILA	30	30	100,0
AMA ESPECIALIDADES V. ZATT	39	38	97,4
CAPS AD PIRITUBA - CASA AZUL	10	10	100,0
CAPS ADULTO PIRITUBA JARAGUÁ	10	10	100,0
TOTAL	271	265	97,8

O alcance de meta do contrato de gestão, do total de prontuários/fichas avaliadas das unidades citadas segundo critérios estabelecidos foi de **97,79%**, valor este, portanto, acima da meta mínima estabelecida de 90%.

2. PROPORÇÃO DE GESTANTES COM 7 (SETE) OU MAIS CONSULTAS DE PRÉ-NATAL REALIZADAS NAS UNIDADES SOB CONTRATO DE GESTÃO.


Quadro 9. Distribuição do número de gestantes cadastradas, número e porcentagem de gestantes que fizeram sete (7) ou mais consultas de pré-natal, das gestantes com data provável do parto (DPP) no período de 01/07/2017 a 30/09/2017, segundo unidade básica de saúde, Supervisão Técnica de Saúde Pirituba e Supervisão Técnica de Saúde Perus, Dezembro/2017.

Estabelecimento de Saúde	Qtde Gestantes	Atendimento => 7	%
AMA/UBS INTEGRADA CITY JARAGUA	68	59	86,8
AMA/UBS INTEGRADA ELISIO TEIXEIRA LEITE	63	62	98,4
AMA/UBS INTEGRADA JARDIM IPANEMA	88	34	38,6
AMA/UBS INTEGRADA PARQUE MARIA DOMITILA	21	20	95,2
AMA/UBS INTEGRADA VILA PEREIRA BARRETO	25	23	92,0
UBS ALDEIA JARAGUA - KWARAY DJEKUPE	5	5	100,0
UBS ALPES DO JARAGUA	16	16	100,0
UBS DOMINGOS MANTELLI	48	42	87,5
UBS JARDIM CIDADE PIRITUBA	27	25	92,6
UBS JARDIM PANAMERICANO	39	39	100,0
UBS JARDIM RINCAO	43	41	95,3
UBS MOINHO VELHO I	17	15	88,2
UBS SANTO ELIAS	26	25	96,2
UBS UNIAO DAS VILAS DE TAIPAS	101	94	93,1
UBS VILA MAGGI	53	46	86,8
UBS VILA PIRITUBA I	36	36	100,0
AMA/UBS INTEGRADA PERUS	79	66	83,5
UBS JARDIM ROSINHA	44	44	100,0
UBS MORADA DO SOL	29	27	93,1
UBS MORRO DOCE	54	51	94,4
UBS RECANTO DOS HUMILDES	85	84	98,8
UBS VILA CAIUBA	37	34	91,9
TOTAL	1004	888	88,4

Fonte: Oracle Business Intelligence (BI)-Mãe Paulistana (acesso em 12/01/18)


O alcance de meta do contrato de gestão, do total de gestantes cadastradas que realizaram 7 ou mais consultas de pré-natal foi de **88,4%**, valor este, portanto, acima da meta mínima estabelecida de 75,0%.

São Paulo, 08 de Fevereiro de 2018.


Dr. Wagner Fracini
 RF 616.148.1
 Superv. Téc. Saúde
 Pirituba

Wagner Fracini
 Supervisão Técnica de Saúde Pirituba


Fabiana Cespedes
 Sup. Téc. Saúde Perus
 RF 808.623.0
 Fabiana Cespedes Bertaglia
 Supervisão Técnica de Saúde Perus



Segue fs. 10

09/02/18

[Handwritten Signature]
Sociedade Sueli dos Santos
MEPP - RF 544.088.222
CRSN-GAB

Do TID 17392552

em 09/02/2018.....

Fis. Informação nº 10


Sônia Sueli dos Santos
AGPP - RF 544.088.212
CRSN-GAB

INTERESSADO: SUPERVISÃO TÉCNICA DE SAÚDE PIRITUBA
ASSUNTO : CONTRATO GESTÃO R 004/2015

À
CRSN - ASSESSORIA
A/C Debora Rita Burjato

Encaminhamos o presente para conhecimento e providências cabíveis.

São Paulo, 09 de fevereiro de 2018.



Dr. José Mauro Del Roio Correa
Coordenador Regional de Saúde Norte



Memorando nº 112/2018

São Paulo, de 22 de Fevereiro de 2018.

Prezados,

Após análise dos documentos enviados a esta Coordenadoria, encaminhamos as considerações e esclarecimentos, do Relatório de Equipe Mínima e Atividades Assistenciais do Distrito de Saúde de Pirituba/Perus referente ao Contrato de Gestão, R004/2015 - mês de Novembro/Dezembro de 2017.

Os relatórios estão de acordo com os parâmetros de equipe mínima estabelecidos no Contrato de Gestão R004/2015 – TA 008 e correspondem ao apontamento do déficit de equipe mínima das unidades de Saúde informados pelo Distrito de Saúde Pirituba / Perus.

Seguem também os relatórios relativos aos indicadores de qualidade previstos para avaliação nos meses de Novembro e Dezembro

Assim sendo seguem os relatórios para ciência e assinatura e posterior envio ao Núcleo Técnico.

Atenciosamente,

Edina Brasileiro Lima
Assessoria de Avaliação – CRS Norte

Dr. José Mauro Del Roio Correa
Coordenadoria de Saúde da Região Norte

Ao Responsável
SMS.G/NTCSS



Ofício nº. 133/17 - D. Planejamento - SPDM/PAIS

São Paulo, 17 de Abril de 2017.

A/C

Coord. de Parcerias e Contratação de Serviços de Saúde - CPCS /SMS-SP

Prezados,

Estamos encaminhando o Relatório de Atividades realizadas na Rede Assistencial da Supervisão Técnica de Saúde de Pirituba/ Perus no mês de Março de 2017, através de relatório impresso encadernado, conforme Contrato de Gestão R 004/2015-SMS/NTCSS.

Na oportunidade renovamos os protestos de estima e consideração.

Atenciosamente,


Mário Silva Monteiro
Superintendente
SPDM/PAIS


Agrimeron Cavalcante da Costa
Diretor de Planejamento e Informação em Saúde
SPDM/PAIS

PROTÓCOLO NTCSS/SMS.G

13/4/17
(a) 

"GESTÃO EM SAÚDE"



Ofício nº 379/17 - Dir. Planejamento - SPDM/PAIS

São Paulo, 25 de Outubro de 2017.

Aos cuidados de:

Supervisão Técnica de Saúde Perus

Com cópia para:

- Coordenadoria de Parcerias e Contratação de Serviços de Saúde - CPCS/SMS SP

Considerando a prestação de contas assistencial do Contrato de Gestão 004/2015 - Rede Assistencial da STS Pirituba e STS Perus, estamos encaminhando solicitação de correção dos lançamentos realizados no sistema WebSAASS - Apuração de Equipe Mínima do PSM Perus referente ao período de Setembro de 2017:

Contrato de Gestão - Rede Assistencial da STS Pirituba e STS Perus						
Período - Setembro 2017						
Unidade	Serviço	Descrição	Carga Horária Semanal	Quantidade de Profissionais		Vínculo
				DE	PARA	
PSM PERUS	PSM/PA - PRONTO SOCORRO / ATENDIMENTO MUNICIPAL	MÉDICO PEDIATRA NOTURNO	6H	0	1	Contratado pela OS (CLT)
PSM PERUS	PSM/PA - PRONTO SOCORRO / ATENDIMENTO MUNICIPAL	MÉDICO PEDIATRA NOTURNO	8H	2	0	Contratado pela OS (CLT)
PSM PERUS	PSM/PA - PRONTO SOCORRO / ATENDIMENTO MUNICIPAL	MÉDICO PEDIATRA NOTURNO	12H	10	13	Contratado pela OS (CLT)

Na oportunidade renovamos os protestos de estima e consideração.

Atenciosamente,


Agrimeron Cavalcante da Costa
Diretor de Planejamento e Informação em Saúde
SPDM/PAIS

"GESTÃO EM SAÚDE"



Ofício nº. 378/17 - Dir. Planejamento – SPDM/PAIS

São Paulo, 25 de Outubro de 2017.

Aos cuidados de:

- Coordenadoria de Parcerias e Contratação de Serviços de Saúde – CPCS/SMS SP
- Supervisão Técnica de Saúde Perus

Prezados,

Considerando a prestação de contas assistencial do Contrato de Gestão 004/2015 – Rede Assistencial da STS Pirituba e STS Perus, estamos encaminhando Errata referente ao Relatório de Atividades Realizadas no período de Setembro de 2017:

ERRATA

Página 52 – Onde se lê.

Quadro LXVI. Distribuição das ausências com justificativa legal trabalhista.

Unidades			Plantões não trabalhados					Plantões com justificativa Legal
			Férias	Atestado Médico	Licença Nojo	Licença Maternidade	congresso	
AMA 24 HORAS	AMA Parque Anhanguera	Clinica médica-dia	0	4	0	0	1	5
		Clinica médica-noite	0	3	0	2	0	5
		Pediatria-dia	6	1	0	1	0	8
		Pediatria-noite	1	3	0	1	0	5

Fonte: Sistema de Absenteísmo SESMT/SPDM

“GESTÃO EM SAÚDE”



A diferença entre os plantões não trabalhados de Pediatria Dia e Ausências Justificadas (2B) deve-se a cobertura de plantões por Profissionais contratados em regime de pessoa jurídica no mês (6 plantões realizados)

Leia-se:

Quadro LXVI. Distribuição das ausências com justificativa legal trabalhista.

Unidades			Plantões não trabalhados					Plantões com justificativa Legal
			Fórias	Atestado Médico	Licença Nojo	Licença Maternidade	congresso	
AMA 24 HORAS	AMA Parque Anhanguera	Clinica médica-dia	0	4	0	0	1	5
		Clinica médica-noite	0	3	0	2	0	5
		Pediatria-dia	6	1	0	3	0	10
		Pediatria-noite	1	3	0	3	0	7

Fonte: Sistema de Absenteísmo SESMT/SPDM

A diferença entre os plantões não trabalhados de Pediatria (Dia e Noite) e Ausências Justificadas (2B) deve-se a cobertura de plantões por Profissionais contratados em regime de pessoa jurídica no mês (10 plantões realizados).

Página 53 e 54 – Onde se lê.

Quadro LXVIII. Profissionais referentes à Equipe Mínima Prevista e Contratada, do PSM Perus - Luiz Abrel S Doria, no mês de Setembro de 2017

PSM Perus - Luiz Abrel S Doria SPDM	Categoria Profissional	Hr	Equipe Mínima Mensal	Realizado Mês	Total de Plantões não realizados (2)	Plantões não realizados			
			Previsto SPDM			Déficit de Contratação (2A)	Ausências Justif. (2B)	Ausências não Justif. (2C)	Afastados (2D)
	Clinica Médica - dia		73	69,0	4,0	0,0	4,0	0,0	0,0
	Clinica Médica - noite		69	65,0	4,0	0,0	4,0	0,0	0,0
	Clinica Médica	12	142	134,0	8,0	0,0	8,0	0,0	0,0
	Clinica Cirúrgica - dia		30	25,0	5,0	0,0	5,0	0,0	0,0
	Clinica Cirúrgica - noite		30	30,0	0,0	0,0	0,0	0,0	0,0

"GESTÃO EM SAÚDE"



	Categoria Profissional	Hr	Equipe Mínima Mensal	Realizado Mês	Total de Plantões não realizados (2)	Plantões não realizados			
			Previsto SPDM			Déficit de Contratação (2A)	Ausências Justif. (2B)	Ausências não Justif. (2C)	Afastados (2D)
PSM Perus - Luiz Abrel S Doria SPDM	Clínica Cirúrgica	12	60	55,0	5,0	0,0	5,0	0,0	0,0
	Pediatra - dia		56	54,0	2,0	0,0	2,0	0,0	0,0
	Pediatra noite		55	45,0	10,0	0,0	1,0	0,0	9,0
	Pediatra	12	111	99,0	12,0	0,0	3,0	0,0	9,0
	Ortopedia - dia		26	23,0	3,0	0,0	3,0	0,0	0,0
	Ortopedia - noite		26	22,0	4,0	0,0	4,0	0,0	0,0
	Ortopedia	12	52	45,0	7,0	0,0	7,0	0,0	0,0
PSM Perus - Luiz Abrel S Doria - SMS	Clínica Médica - dia		13	11,0	2,0	0,0	2,0	0,0	0,0
	Clínica Médica - noite		13	13,0	0,0	0,0	0,0	0,0	0,0
	Clínica Médica	12	26	24,0	2,0	0,0	2,0	0,0	0,0
	Pediatra - dia		4	3,0	1,0	0,0	1,0	0,0	0,0
	Pediatra noite		5	3,0	2,0	0,0	1,0	1,0	0,0
	Pediatra	12	9	6,0	3,0	0,0	2,0	1,0	0,0
	Ortopedia - dia		4	4,0	0,0	0,0	0,0	0,0	0,0
	Ortopedia - noite		4	4,0	0,0	0,0	0,0	0,0	0,0
Ortopedia	12	8	8,0	0,0	0,0	0,0	0,0	0,0	

Fonte: RM Labore (Folha de Pagamento/SPDM)

Leia-se:

	Categoria Profissional	Hr	Equipe Mínima Mensal	Realizado Mês	Total de Plantões não realizados (2)	Plantões não realizados			
			Previsto SPDM			Déficit de Contratação (2A)	Ausências Justif. (2B)	Ausências não Justif. (2C)	Afastados (2D)
PSM Perus - Luiz Abrel S Doria SPDM	Clínica Médica - dia		73	69,0	4,0	0,0	4,0	0,0	0,0
	Clínica Médica - noite		69	65,0	4,0	0,0	4,0	0,0	0,0
	Clínica Médica	12	142	134,0	8,0	0,0	8,0	0,0	0,0
	Clínica Cirúrgica - dia		30	25,0	5,0	0,0	5,0	0,0	0,0
	Clínica Cirúrgica - noite		30	30,0	0,0	0,0	0,0	0,0	0,0
	Clínica Cirúrgica	12	60	55,0	5,0	0,0	5,0	0,0	0,0
	Pediatra - dia		56	54,0	2,0	0,0	2,0	0,0	0,0
	Pediatra noite		55	54,0	1,0	0,0	1,0	0,0	0,0
	Pediatra	12	111	108,0	3,0	0,0	3,0	0,0	0,0
	Ortopedia - dia		26	23,0	3,0	0,0	3,0	0,0	0,0
	Ortopedia - noite		26	22,0	4,0	0,0	4,0	0,0	0,0
	Ortopedia	12	52	45,0	7,0	0,0	7,0	0,0	0,0

"GESTÃO EM SAÚDE"



ASSOCIAÇÃO PAULISTA PARA O DESENVOLVIMENTO DA MEDICINA

Fundada em 1933 | Utilidade Pública Municipal, Estadual e Federal | Entidade Filantrópica inscrita no CNPJ desde 30/07/1960

PROGRAMA DE ATENÇÃO INTEGRAL À SAÚDE - PAIS




	Categoria Profissional	Hr	Equipe Mínima Mensal	Realizado Mês	Total de Plantões não realizados (2)	Plantões não realizados			
			Previsto SPDM			Déficit de Contratação (2A)	Ausências Justif. (2B)	Ausências não Justif. (2C)	Afastados (2D)
PSM Perus - Luiz Abrel S Dória - SMS	Clinica Médica - dia		13	11,0	2,0	0,0	2,0	0,0	0,0
	Clinica Médica - noite		13	13,0	0,0	0,0	0,0	0,0	0,0
	Clinica Médica	12	26	24,0	2,0	0,0	2,0	0,0	0,0
	Pediatra - dia		4	3,0	1,0	0,0	1,0	0,0	0,0
	Pediatra noite		5	3,0	2,0	0,0	1,0	1,0	0,0
	Pediatra	12	9	6,0	3,0	0,0	2,0	1,0	0,0
	Ortopedia - dia		4	4,0	0,0	0,0	0,0	0,0	0,0
	Ortopedia - noite		4	4,0	0,0	0,0	0,0	0,0	0,0
	Ortopedia	12	8	8,0	0,0	0,0	0,0	0,0	0,0

Fonte: RM Labore (Folha de Pagamento/SPDM)

Na oportunidade renovamos os protestos de estima e consideração.

Atenciosamente,


Agamenon Cavalcante da Costa

Diretor de Planejamento e Informação em Saúde

SPDM/PAIS

"GESTÃO EM SAÚDE"



Ofício nº. 168/17 - Dir. Planejamento - SPDM/PAIS

São Paulo, 26 abril de 2017.

Aos cuidados de:

Coordenadoria de Parcerias e Contratação de Serviços de Saúde - CPSC

Coordenadoria Regional de Saúde Norte

Distrito de Saúde Perus

Distrito de Saúde Perus

Prezados,

Considerando a prestação de contas assistencial do Contrato de Gestão 004/2015 - Rede Assistencial da STS Pirituba/Perus, estamos encaminhando Errata referente ao Relatório de Atividades Realizadas no período de Março de 2017:

ERRATA

Página 12 – Onde se lê.

Quadro IV. Consolidado da produção assistencial das unidades de saúde com ESF+ESB, no período mês de março de 2017

Consolidado Unidades ESF	Meta Contrato	Meta parametrizada Mais Médico	Meta ajustada Eq. Mínima	Meta justif Legal	Produção	Produção Ajustada	%Meta Contrato	%Meta Parametrizada	% Meta ajustada e Parametrizada Eq. Mínima	% Meta ajust e Eq. Min e Justif Legal
Consulta Médica Generalista	23.296	21.382	19.427	17.876	19.982	19.736	84,72	92,30	101,59	110,41
Consulta Enfermeiro	8.736		8.736	7.800	11.218	8.736	100,00		100,00	112,00

"GESTÃO EM SAÚDE"



Consolidado Unidades ESF	Meta Contrato	Meta parametrizada Mais Médico	Meta ajustada Eq. Mínima	Meta justf Legal	Produção	Produção Ajustada	%Meta Contrato	%Meta Parametrizada	% Meta ajustada e Parametrizada Eq. Mínima	% Meta ajust Eq. Min e Justif Legal
Visita Domiciliar ACS	67.200		67.200	58.601	72.095	66.470	98,91		98,91	113,43
Atendimento de Saúde Bucal	3.264		3.264	2.817	3.224	3.012	92,28		92,28	106,93
Procedimento de Saúde Bucal	11.424		11.424	9.858	13.632	11.424	100,00		100,00	115,88
Total Unidade ESF + ESB	113.920	112.006	110.051	96.952	120.151	109.378	96,01	97,65	99,39	112,82

Fonte: BPA/ Dados Estatísticos SIGA.

As unidades de Estratégia de Saúde da Família, no mês de março alcançaram 96,01% da meta prevista no contrato de gestão, 97,65% da meta considerando a parametrização dos profissionais vinculados ao programa Mais Médicos e 99,39% ajustando a equipe de profissionais existentes no período. Quando considerado as ausências dos profissionais com justificativas legais trabalhistas, a meta alcançada foi de 112,82%.

Leia-se:

Quadro IV. Consolidado da produção assistencial das unidades de saúde com ESF+ESB, no período mês de março de 2017.

Consolidado Unidades ESF	Meta Contrato	Meta parametrizada Mais Médico	Meta ajustada Eq. Mínima	Meta justf Legal	Produção	Produção Ajustada	%Meta Contrato	%Meta Parametrizada	% Meta ajustada e Parametrizada Eq. Mínima	% Meta ajust Eq. Min e Justif Legal
Consulta Médica Generalista	23.296	21.382	19.427	17.876	20.131	19.885	85,36	93,00	102,36	111,24

"GESTÃO EM SAÚDE"



Consolidado Unidades ESF	Meta Contrato	Meta parametrizada Mais Médico	Meta ajustada Eq. Mínima	Meta justf Legal	Produção	Produção Ajustada	%Meta Contrato	%Meta Parametrizada	% Meta ajustada e Parametrizada Eq. Mínima	% Meta ajust Eq. Min e Justif Legal
Consulta Enfermeiro	8.736		8.736	7.800	11.218	8.736	100,00		100,00	112,00
Visita Domiciliar ACS	67.200		67.200	58.601	72.095	66.470	98,91		98,91	113,43
Atendimento de Saúde Bucal	3.264		3.264	2.817	3.224	3.012	92,28		92,28	106,93
Procedimento de Saúde Bucal	11.424		11.424	9.858	13.632	11.424	100,00		100,00	115,88
Total Unidade ESF + ESB	113.920	112.006	110.051	96.952	120.300	109.527	96,14	97,79	99,52	112,97

Fonte: BPA/ Dados Estatísticos SIGA

As unidades de Estratégia de Saúde da Família, no mês de março alcançaram 96,14% da meta prevista no contrato de gestão, 97,79% da meta considerando a parametrização dos profissionais vinculados ao programa Mais Médicos e 99,59% ajustando a equipe de profissionais existentes no período. Quando considerado as ausências dos profissionais com justificativas legais trabalhistas, a meta alcançada foi de 112,97%.

Página 13 – Onde se lê.

Quadro V. Produção de Consultas Médicas Generalista das unidades de saúde com ESF+ESB, no mês de março de 2017.

Consulta Médica Generalista - Unidades ESF	Meta Contrato	Meta parametrizada Mais Médico	Meta ajustada Eq. Mínima	Meta justf Legal	Produção	Produção Ajustada	%Meta Contrato	%Meta Parametrizada	% Meta ajustada e Parametrizada Eq. Mínima	% Meta ajust Eq. Min e Justif Legal
UBS Moinho Velho	1.664	1.664	1.248	832	1.253	1.253	75,30	75,30	100,40	150,60
UBS Santo Elias	1.248	1.165	1.165	869	839	839	67,23	72,03	72,03	96,50
UBS Vila Maggi	2.496	2.163	2.163	2.163	2.315	2.315	92,75	107,02	107,02	107,02

"GESTÃO EM SAÚDE"



Consulta Médica Generalista - Unidades ESF	Meta Contrato	Meta parametrizada Mais Médico	Meta ajustada Eq. Mínima	Meta Justif Legal	Produção	Produção Ajustada	%Meta Contrato	%Meta Parametrizada	% Meta ajustada e Parametrizada Eq. Mínima	% Meta ajust Eq. Min e Justif Legal
UBS Pq Maria Domitilla	2.080	1.914	1.706	1.706	2.326	2.080	100,00	108,70	121,95	121,95
Subtotal Unidades ESF DA Pirituba/ São Domingos	7.488	6.906	6.282	5.570	6.733	6.487	86,63	93,94	103,27	116,46
UBS City Jaraguá	2.912	2.496	2.163	2.152	2.435	2.435	83,62	97,56	112,56	113,14
UBS Jardim Rincão	1.248	998	666	599	784	784	62,82	78,53	117,79	130,88
UBS Alpes do Jaraguá	1.248	1.165	1.165	1.165	1.122	1.122	89,90	96,33	96,33	96,33
Total DA Pirituba/ São Domingos/ Jaraguá	5.408	4.659	3.994	3.916	4.341	4.341	80,27	93,17	108,70	110,85
UBS Morada do Sol	1.248	1.082	1.082	1.082	1.020	1.020	81,73	94,30	94,30	94,30
UBS Jardim Rosinha	1.664	1.581	1.581	1.366	1.436	1.436	86,30	90,84	90,84	105,13
UBS Morro Doce	2.080	1.914	1.914	1.498	1.727	1.727	83,03	90,25	90,25	115,32
UBS Recanto dos Humildes	2.912	2.746	2.080	1.990	2.280	2.280	78,30	83,04	109,62	114,58
UBS Vila Caiuba	2.496	2.496	2.496	2.454	2.445	2.445	97,96	97,96	97,96	99,62
Subtotal Unidades ESF DA Perus/ Anhanguera	10.400	9.818	9.152	8.389	8.908	8.908	85,65	90,74	97,33	106,18
Total Unidade ESF + ESB	23.296	21.382	19.427	17.876	19.982	19.736	84,72	92,30	101,59	110,41

Fonte: BPA/ Dados Estatísticos SIGA

O conjunto de unidades de saúde da ESF atingiu 84,72% da meta do contrato de gestão. Considerada a meta parametrizada para os profissionais do Programa Mais Médicos (32 horas) o resultado é 92,30% e a meta ajustada considerando equipe de profissionais existente no período é 101,59%. Se considerada as ausências dos profissionais com justificativas legais trabalhistas, a meta alcançada foi de 110,41%.

"GESTÃO EM SAÚDE"



Leia-se:

Quadro V. Produção de Consultas Médicas Generalista das unidades de saúde com ESF+ESB, no mês de março de 2017

Consulta Médica Generalista - Unidades ESF	Meta Contrato	Meta parametrizada Mais Médico	Meta ajustada Eq. Mínima	Meta justf Legal	Produção	Produção Ajustada	%Meta Contrato	%Meta Parametrizada	% Meta ajustada e Parametrizada Eq. Mínima	% Meta ajust Eq. Mín e Justif Legal
UBS Moinho Velho	1.664	1.664	1.248	832	1.253	1.253	75,30	75,30	100,40	150,60
UBS Santo Elias	1.248	1.165	1.165	869	839	839	67,23	72,03	72,03	96,50
UBS Vila Maggi	2.496	2.163	2.163	2.163	2.315	2.315	92,75	107,02	107,02	107,02
UBS Pq Maria Domitilla	2.080	1.914	1.706	1.706	2.326	2.080	100,00	108,70	121,95	121,95
Subtotal Unidades ESF DA Pirituba/ São Domingos	7.488	6.906	6.282	5.570	6.733	6.487	86,63	93,94	103,27	116,46
UBS City Jaraguá	2.912	2.496	2.163	2.152	2.435	2.435	83,62	97,56	112,56	113,14
UBS Jardim Rincão	1.248	998	666	599	784	784	62,82	78,53	117,79	130,88
UBS Alpes do Jaraguá	1.248	1.165	1.165	1.165	1.122	1.122	89,90	96,33	96,33	96,33
Total DA Pirituba/ São Domingos/ Jaraguá	5.408	4.659	3.994	3.916	4.341	4.341	80,27	93,17	108,70	110,85
UBS Morada do Sol	1.248	1.082	1.082	1.082	1.169	1.169	93,67	108,08	108,08	108,08
UBS Jardim Rosinha	1.664	1.581	1.581	1.366	1.436	1.436	86,30	90,84	90,84	105,13
UBS Morro Doce	2.080	1.914	1.914	1.498	1.727	1.727	83,03	90,25	90,25	115,32
UBS Recanto dos Humildes	2.912	2.746	2.080	1.990	2.280	2.280	78,30	83,04	109,62	114,58
UBS Vila Caiuba	2.496	2.496	2.496	2.454	2.445	2.445	97,96	97,96	97,96	99,62
Subtotal Unidades ESF DA Perus/ Anhanguera	10.400	9.818	9.152	8.389	9.057	9.057	87,09	92,25	98,96	107,96
Total Unidade ESF + ESB	23.296	21.382	19.427	17.876	20.131	19.885	85,36	93,00	102,36	111,24

Fonte: BPA/ Dados Estatísticos SIGA

"GESTÃO EM SAÚDE"



O conjunto de unidades de saúde da ESF atingiu 85,36% da meta do contrato de gestão. Considerada a meta parametrizada para os profissionais do Programa Mais Médicos (32 horas) o resultado é 93,00% e a meta ajustada considerando equipe de profissionais existente no período é 102,36%. Se considerada as ausências dos profissionais com justificativas legais trabalhistas, a meta alcançada foi de 111,24%.

Página 31- Onde se lê.

Quadro XXI. Consolidado de produção assistencial das UBS Mistas, no mês de março de 2017

Consolidado Unidades Mistas	Meta Contrato	Meta parametrizada Mais Médico	Meta ajustada Eq. Mínima	Meta justf Legal	Produção	Produção Ajustada	%Meta Contrato	%Meta Parametrizada	% Meta ajustada e Parametrizada Eq. Mínima	% Meta ajust Eq. Min e Justif Legal
Consulta Médica Generalista	10.400	9.734	8.902	7.872	7.862	7.862	75,60	80,77	88,31	99,87
Consulta Enfermeiro	3.900		3.900	3.640	4.869	3.878	99,44		99,44	106,54
Visita Domiciliar ACS	30.000		30.000	26.307	37.380	29.638	98,79		98,79	112,66
Atendimento de Saúde Bucal	1.200		1.008	804	1.039	844	70,33		83,73	104,98
Procedimento de Saúde Bucal	4.200		3.528	2.814	4.768	3.263	77,69		92,49	115,96
Consulta Médica Clínico Geral	2.630		2.104	2.104	2.546	2.280	86,69		108,37	108,37
Consulta Médica Tocoginecologista	2.630		1.841	1.543	1.674	1.534	58,33		83,32	99,42
Consulta Médica Pediatria	3.156		2.630	2.043	2.159	2.060	65,27		78,33	100,85
Atendimento de Saúde Bucal Tradicional	896		736	553	752	700	78,13		95,11	126,60
Procedimento de Saúde Bucal Tradicional	2.816		2.416	1.836	2.697	2.177	77,31		90,11	118,58
Total Unidade Mistas	61.828	61.162	57.065	49.515	65.746	54.236	87,72	88,68	95,04	109,53

Fonte: BPA/ Dados Estatísticos SIGA

As Unidades Mistas, no mês de março alcançaram 87,72% da meta prevista no contrato de gestão, 88,68% da meta considerando a parametrização dos

"GESTÃO EM SAÚDE"



profissionais vinculados ao programa Mais Médicos, 95,04% ajustando a equipe de profissionais existentes no período. Quando considerado as ausências dos profissionais com justificativas legais trabalhistas, a meta alcançada foi de 109,53%.

Leia-se:

Quadro XXI. Consolidado de produção assistencial das UBS Mistas, no mês de março de 2017.

Consolidado Unidades Mistas	Meta Contrato	Meta parametrizada Mais Médico	Meta ajustada Eq. Mínima	Meta justf Legal	Produção	Produção Ajustada	%Meta Contrato	%Meta Parametrizada	% Meta ajustada e Parametrizada Eq. Mínima	% Meta ajust Eq. Min e Justif Legal
Consulta Médica Generalista	10.400	9.734	8.902	7.872	7.898	7.898	75,94	81,13	88,72	100,33
Consulta Enfermeiro	3.900		3.900	3.640	4.869	3.878	99,44		99,44	106,54
Visita Domiciliar ACS	30.000		30.000	26.307	37.380	29.638	98,79		98,79	112,66
Atendimento de Saúde Bucal	1.200		1.008	804	1.039	844	70,33		83,73	104,98
Procedimento de Saúde Bucal	4.200		3.528	2.814	4.768	3.263	77,69		92,49	115,96
Consulta Médica Clínico Geral	2.630		2.104	2.104	2.546	2.280	86,69		108,37	108,37
Consulta Médica Tocoginecologista	2.630		1.841	1.543	1.674	1.534	58,33		83,32	99,42
Consulta Médica Pediatria	3.156		2.630	2.043	2.159	2.060	65,27		78,33	100,85
Atendimento de Saúde Bucal Tradicional	896		736	553	752	700	78,13		95,11	126,60
Procedimento de Saúde Bucal Tradicional	2.816		2.416	1.836	2.697	2.177	77,31		90,11	118,58
Total Unidade Mistas	61.828	61.162	57.065	49.515	65.782	54.272	87,78	88,73	95,10	109,61

Fonte: Gestão de Pessoas/ SESMT – SPDM e Relatório da Unidade

As Unidades Mistas, no mês de março alcançaram 87,78% da meta prevista no contrato de gestão, 88,73% da meta considerando a parametrização dos profissionais vinculados ao programa Mais Médicos, 95,10% ajustando a equipe de profissionais existentes no período. Quando considerado as ausências dos profissionais com justificativas legais trabalhistas, a meta alcançada foi de 109,61%.

“GESTÃO EM SAÚDE”



Página 32– Onde se lê.

Quadro XXII: Produção de Consultas Médicas Generalistas das UBS Mistas, no mês de março de 2017.

Consulta Médica Generalista - Unidades Mistas	Meta Contrato	Meta parametrizada Mais Médico	Meta ajustada Eq. Mínima	Metal justif Legal	Produção	Produção Ajustada	%Meta Contrato	%Meta Parametrizada	% Meta ajustada e Parametrizada Eq. Mínima	% Meta ajust Eq. Min e Justif Legal
UBS Jardim Cidade Pirituba	2080	1.914	1.914	1.473	1.437	1.437	69,09	75,09	75,09	97,58
UBS Vila Pirituba	2080	1.914	1.914	1.914	1.994	1.994	95,87	104,20	104,20	104,20
UBS Domingos Mantelli	832	749	749	333	194	194	23,32	25,91	25,91	58,29
Subtotal Unidades ESF DA Pirituba/ São Domingos	4.992	4.576	4.576	3.719	3.625	3.625	72,62	79,22	79,22	97,47
UBS União das Vilas de Taipas	1664	1.581	1.581	1.518	1.581	1.581	95,01	100,01	100,01	104,12
UBS Elísio Teixeira Leite	2912	2.746	2.330	2.219	2.132	2.132	73,21	77,65	91,52	96,09
UBS Jardim Panamericano	832	832	416	416	524	524	62,98	62,98	125,96	125,96
Subtotal Unidades ESF DA Jaraguá	5.408	5.158	4.326	4.153	4.237	4.237	78,35	82,14	97,93	102,02
Total UBS Mista DA Pirituba/ São Domingos/ Jaraguá	10.400	9.734	8.902	7.872	7.862	7.862	75,60	80,77	88,31	99,87

Fonte: BPA/ Dados Estatísticos SIGA

O conjunto de unidades de saúde da ESF atingiu 75,60% da meta do contrato de gestão. Considerada a meta parametrizada para os profissionais do Programa Mais Médicos (32 horas) o resultado é 80,77% e a meta ajustada de acordo com a equipe de profissionais existente no período é 88,31%. Quando considerada as justificativas legais, a meta atingida é 99,87%.

“GESTÃO EM SAÚDE”



Leia-se:

Quadro XXII: Produção de Consultas Médicas Generalistas das UBS Mistas, no mês de março de 2017

Consulta Médica Generalista - Unidades Mistas	Meta Contrato	Meta parametrizada Mais Médico	Meta ajustada Eq. Mínima	Meta justf Legal	Produção	Produção Ajustada	%Meta Contrato	%Meta Parametrizada	% Meta ajustada e Parametrizada Eq. Mínima	% Meta ajust Eq. Mín e Justif Legal
UBS Jardim Cidade Pirituba	2080	1.914	1.914	1.473	1.437	1.437	69,09	75,09	75,09	97,58
UBS Vila Pirituba	2080	1.914	1.914	1.914	1.994	1.994	95,87	104,20	104,20	104,20
UBS Domingos Mantelli	832	749	749	333	194	194	23,32	25,91	25,91	58,29
Subtotal Unidades ESF DA Pirituba/ São Domingos	4.992	4.576	4.576	3.719	3.625	3.625	72,62	79,22	79,22	97,47
UBS União das Vilas de Taipas	1664	1.581	1.581	1.518	1.617	1.617	97,18	102,29	102,29	106,49
UBS Elísio Teixeira Leite	2912	2.746	2.330	2.219	2.132	2.132	73,21	77,65	91,52	96,09
UBS Jardim Panamericano	832	832	416	416	524	524	62,98	62,98	125,96	125,96
Subtotal Unidades ESF DA Jaraguá	5.408	5.158	4.326	4.153	4.273	4.273	79,01	82,84	98,77	102,89
Total UBS Mista DA Pirituba/ São Domingos/ Jaraguá	10.400	9.734	8.902	7.872	7.898	7.898	75,94	81,13	88,72	100,33

Fonte: BPA/ Dados Estatísticos SIGA

O conjunto de unidades de saúde da ESF atingiu 75,94% da meta do contrato de gestão. Considerada a meta parametrizada para os profissionais do Programa Mais Médicos (32 horas) o resultado é 81,13% e a meta ajustada de acordo com a equipe de profissionais existente no período é 88,72%. Quando considerada as

"GESTÃO EM SAÚDE"



justificativas legais, a meta atingida é 100,33%.

Na oportunidade renovamos os protestos de estima e consideração.

Atenciosamente,

Agrimeron Cavalcante da Costa

Diretor de Planejamento e Informação em Saúde

SPDM/PAIS



ASSOCIAÇÃO PAULISTA PARA O DESENVOLVIMENTO DA MEDICINA
Fundada em 1933 | Entidade Pública Municipal, Estadual e Federal | Entidade Filantrópica inscrita no CNAS desde 20/06/1963
PROGRAMA DE ATENÇÃO INTEGRAL À SAÚDE - PAIS



Ofício nº. 39/17 - D. Planejamento-PAIS/SPDM

São Paulo, 09 de Janeiro de 2017.

A/c

NTCSS/SMS - SP

Coordenadoria Regional de Saúde Norte



Prezado Senhor,

Considerando a prestação de contas assistencial do Contrato de Gestão 004/2015 – Rede Assistencial da STS Perus/Pirituba, estamos encaminhando Errata referente ao Relatório de Atividades Realizadas no período de Novembro de 2016:

ERRATA

Páginas 64 - Onde se lê:

GESTÃO EM SAÚDE

SPDM - Programa de Atenção Integral à Saúde
CORPORATIVO

Rua Borges Lagoa, 219 - Vila Clementino
04038-030 - São Paulo - SP
Tel.: (11) 5904-6300
www.spdm.org.br



Quadro LXIX. Profissionais referentes à Equipe Mínima Prevista e Contratada, do PSM Perus - Luiz Abrel S Doria, no período de 01 a 30 de novembro de 2016

	Categoria Profissional	Hr	Equipe Mínima Mensal	Realizado Mês	Total de Plantões não realizados (2)	Plantões não realizados				Plantão Cobertura
			Previsto SPDM			Déficit de Contratação (2A)	Ausências Justif. (2B)	Ausências não Justif. (2C)	Afastados (2D)	
PSM Perus - Luiz Abrel S Doria SPDM	Clínica Médica - dia		76	75,0	1,0	0,0	1,0	0,0	0,0	16
	Clínica Médica - noite		77	69,0	10,0	8,0	2,0	0,0	0,0	0
	Clínica Médica	12	153	144,0	11,0	8,0	3,0	0,0	0,0	16
	Clínica Cirurgica - dia		30	29,0	1,0	0,0	1,0	0,0	0,0	0
	Clínica Cirurgica - noite		30	30,0	0,0	0,0	0,0	0,0	0,0	0
	Clínica Cirurgica	12	60	59,0	1,0	0,0	1,0	0,0	0,0	0
	Pediatria - dia		56	52,0	4,0	0,0	2,0	2,0	0,0	14
	Pediatria noite		56	56,0	0,0	0,0	0,0	0,0	0,0	38
	Pediatria	12	112	108,0	4,0	0,0	2,0	2,0	0,0	52
	Ortopedia - dia		25	25,0	0,0	0,0	0,0	0,0	0,0	0
	Ortopedia - noite		25	25,0	0,0	0,0	0,0	0,0	0,0	0
	Ortopedia	12	50	50,0	0,0	0,0	0,0	0,0	0,0	0
PSM Perus - Luiz Abrel S Doria - SMS	Clínica Médica - dia		14	12,0	0,0	0,0	0,0	0,0	0,0	0
	Clínica Médica - noite		13	4,0	9,0	9,0	0,0	0,0	0,0	0
	Clínica Médica	12	27	16,0	9,0	9,0	0,0	0,0	0,0	0
	Pediatria - dia		4	4,0	0,0	0,0	0,0	0,0	0,0	0
	Pediatria noite		4	4,0	0,0	0,0	0,0	0,0	0,0	0
	Pediatria	12	8	8,0	0,0	0,0	0,0	0,0	0,0	0

GESTÃO EM SAÚDE

SPDM - Programa de Atenção Integral à Saúde CORPORATIVO

Rua Borges Lagoa, 219 - Vila Clementina
04038-030 - São Paulo - SP
Tel.: (11) 5904-6300
www.spdmips.org.br



ASSOCIAÇÃO PAULISTA PARA O DESENVOLVIMENTO DA MEDICINA

Fundada em 1933 | Entidade Pública Municipal, Estadual e Federal | Entidade Filantrópica inscrita no CNAS desde 26/06/1963

PROGRAMA DE ATENÇÃO INTEGRAL À SAÚDE - PAIS



PSM Perus - Luiz Abrel S Doria - SMS	Categoria Profissional	Hr	Equipe Mínima Mensal	Realizado Mês	Total de Plantões não realizados (2)	Plantões não realizados				Plantão Cober tura
			Previsto SPDM			Déficit de Contra ção (2A)	Ausências Justif. (2B)	Ausências não Justif. (2C)	Afasta dos (2D)	
	Ortopedia - dia		5	4,0	1,0	0,0	1,0	0,0	0,0	0
	Ortopedia - noite		5	4,0	1,0	0,0	1,0	0,0	0,0	0
	Ortopedia	12	10	8,0	2,0	0,0	2,0	0,0	0,0	0

Fonte: RM Labore (Folha de Pagamento/SPDM)

Leia-se:

PSM Perus - Luiz Abrel S Doria SPDM	Categoria Profissional	Hr	Equipe Mínima Mensal	Realizado Mês	Total de Plantões não realizados (2)	Plantões não realizados				Plantão Cober tura
			Previsto SPDM			Déficit de Contra ção (2A)	Ausências Justif. (2B)	Ausências não Justif. (2C)	Afasta dos (2D)	
	Clínica Médica - dia		76	75,0	1,0	0,0	1,0	0,0	0,0	16
	Clínica Médica - noite		68	58	10,0	8,0	2,0	0,0	0,0	0
	Clínica Médica	12	144	133	11,0	8,0	3,0	0,0	0,0	16
	Clínica Cirurgica - dia		30	29,0	1,0	0,0	1,0	0,0	0,0	0
	Clínica Cirurgica - noite		30	30,0	0,0	0,0	0,0	0,0	0,0	0
	Clínica Cirurgica	12	60	59,0	1,0	0,0	1,0	0,0	0,0	0
	Pediatra - dia		56	52,0	4,0	0,0	2,0	2,0	0,0	14
	Pediatra noite		56	56,0	0,0	0,0	0,0	0,0	0,0	38
	Pediatra	12	112	108,0	4,0	0,0	2,0	2,0	0,0	52
	Ortopedia - dia		25	25,0	0,0	0,0	0,0	0,0	0,0	0
	Ortopedia - noite		25	25,0	0,0	0,0	0,0	0,0	0,0	0

GESTÃO EM SAÚDE

SPDM - Programa de Atenção Integral à Saúde
CORPORATIVO

Rua Borges Lagoa, 219 - Vila Clementino
04038-030 - São Paulo - SP
Tel.: (11) 5904-6300
www.spdmpais.org.br



	Categoria Profissional	Hr	Equipe Mínima Mensal	Realizado Mês	Total de Plantões não realizados (2)	Plantões não realizados				Plantão Cobertura
			Previsto SPDM			Déficit de Contratação (2A)	Ausências Justif. (2B)	Ausências não Justif. (2C)	Afastados (2D)	
PSM Perus - Luiz Abrel S Doria - SMS	Ortopedia	12	50	50,0	0,0	0,0	0,0	0,0	0	
	Clínica Médica - dia		14	12,0	0,0	0,0	0,0	0,0	0	
	Clínica Médica - noite		22	13	9,0	9,0	0,0	0,0	0	
	Clínica Médica	12	36	27	9,0	9,0	0,0	0,0	0	
	Pediatria - dia		4	4,0	0,0	0,0	0,0	0,0	0	
	Pediatria noite		4	4,0	0,0	0,0	0,0	0,0	0	
	Pediatria	12	8	8,0	0,0	0,0	0,0	0,0	0	
	Ortopedia - dia		5	4,0	1,0	0,0	1,0	0,0	0	
	Ortopedia - noite		5	4,0	1,0	0,0	1,0	0,0	0	
	Ortopedia	12	10	8,0	2,0	0,0	2,0	0,0	0	

Fonte: RM Labore (Folha de Pagamento/SPDM)

Na oportunidade renovamos os protestos de estima e consideração.

Atenciosamente,

Agrimeron Cavalcante da Costa

Diretor de Planejamento e Informação em Saúde

SPDM/PAIS

GESTÃO EM SAÚDE

SPDM - Programa de Atenção Integral à Saúde
CORPORATIVO

Rua Borges Lagoa, 219 - Via Clementina
04038-030 - São Paulo - SP
Tel.: (11) 9904-6300
www.spdmpais.org.br



Ofício nº. 30/17-D. Planejamento-PAIS/SPDM

São Paulo, 03 de Janeiro de 2017.

Aos cuidados de:
NTCSS/SMS - SP
Coordenadoria Regional de Saúde Sudeste
STS Vila Prudente/Sapopemba
STS Mooca/Aricanduva

Considerando a prestação de contas assistencial do Contrato de Gestão 014/2015 - Rede Assistencial da STS Vila Prudente/Sapopemba e STS Mooca/Aricanduva, estamos encaminhando Errata referente ao Relatório de Atividades Realizadas no período de Setembro de 2016:

ERRATA

Página 58 – Onde se lê,

Quadro LXV - Equipe mínima, CEO II STS Mooca/Aricanduva, e CEO I Socorro Vila Prudente em setembro de 2016

Centro Especializado Odontológico										
CEO II - UBS Vila Carrão - Adhemar Monteiro Pacheco"	Categoria Profissional	Hr	RH Previsto			Equipe Mínima Contratada			Déficit	
			Previsto SPDM	Previsto SMS	Total Previsto	Contratado SPDM	Contratado SMS	Total Contratado	Total	SPDM
			Periodontia	20		2	2		2	2
Semiologia (Estomatologista)	20	1		1	1		1			
Cirurgia Oral Menor	20		1	1		1	1			
Endodontia	20		1	1		1	1			

GESTÃO EM SAÚDE

SPDM - Programa de Atenção Integral à Saúde
CORPORATIVO

Rua Borges Lagoa, 219 - Vila Clementina
04038-030 - São Paulo - SP
Tel.: (11) 5904-6300
www.spdmpais.org.br



Centro Especializado Odontológico										
Categoria Profissional	Hr	RH Previsto			Equipe Mínima Contratada			Déficit		
		Previsto SPDM	Previsto SMS	Total Previsto	Contratado SPDM	Contratado SMS	Total Contratado	Total	SPDM	
		Paciente Especial	20		1	1		1	1	
CD Protético	20		2	2		2	2	0	0	
Ortopedia Funcional dos Maxilares/Ortodontia	20		1	1		1	1	0	0	
CEO I Socorro Vila Prudente - sediado no AE Sapopemba	Periodontia	20		1	1		1	1	0	0
	Semiologia	20		1	1		1	1	0	0
	Cirurgia Oral Menor - Trauma	20	1		1	1		1	0	0
	Endodontia	20	2	2	4	2	2	4	0	0
	Paciente Especial	20	1		1	1		1	0	0
	CD Protésista	20		2	2		2	2	0	0
	Ortopedia Funcional dos Maxilares/Ortodontia	20	1		1	1		1	0	0

Fonte: RM Labore (Folha de Pagamento/SPDM)

No mês de setembro não houve déficit de equipe mínima.

A seguir seguem as metas de atendimentos e procedimentos de saúde bucal dos Centros de Especialidades Odontológicas- CEO

A produção foi contabilizada por CBO e para o cálculo dos percentuais foi considerado o máximo de 100% das metas.

2.2.2 - Produção Assistencial

GESTÃO EM SAÚDE

SPDM - Programa de Atenção Integral à Saúde
CORPORATIVO

Rua Borges Lagoa, 219 - Vila Clementino
04038-030 - São Paulo - SP
Tel: (11) 5904-6300
www.spdm.org.br



Quadro LXVI - Percentual de produção realizado no CEO em setembro de 2016.

Unidade	Categoria Profissional	Meta Contrato	Meta ajustada Eq. Mínima	Meta Justif Legal	Produção	Produção Ajustada	%Meta Contrato	% Meta ajustada Eq. Mínima	% Meta ajust Eq. Min e Justif Legal
CEO II - UBS Vila Carrão - Adhemar Monteiro Pacheco	Periodontia	120	60	60	94	94	78,33	156,67	156,67
	Semiologia (Estomatologista)	Disponível - procura			0	0			
	Cirurgia Oral Menor	80	80	80	40	40	50,00	50,00	50,00
	Endodontia	40	40	0	0	0	0,00	0,00	0,00
	Paciente Especial	80	80	80	262	80	100,00	100,00	100,00
	CD Protético	240	240	131	180	180	75,00	75,00	137,40
	Ortopedia Funcional dos Maxilares/Ortodontia	160	160	160	76	76	47,50	47,50	47,50
	Prótese (entregues ao mês) - 40	40	40	40	56	40	100,00	100,00	100,00
	Aparelhos Ortodônticos (entregues ao mês) - 10	10	10	10	0	0	0,00	0,00	0,00
	TOTAL	770	710	561	708	510	66,23	71,83	90,91
CEO I Vila Prudente - sediado no AE Sapopemba	Periodontia	60	60	57	298	60	100,00	100,00	105,26
	Semiologia	Disponível - procura			42	42			
	Cirurgia Oral Menor - Trauma	80	80	8	30	30	37,50	37,50	375,00
	Endodontia	160	160	124	288	160	100,00	100,00	129,03
	Paciente Especial	80	80	8	56	56	70,00	70,00	700,00
	CD Protesista	240	240	223	297	240	100,00	100,00	107,62
	Ortopedia Funcional dos Maxilares/Ortodontia	160	160	160	56	56	35,00	35,00	35,00
	Prótese (entregues ao mês) - 40	80	80	80	102	80	100,00	100,00	100,00
	Aparelhos Ortodônticos (entregues ao mês) - 10								
	TOTAL	860	860	660	1127	682	79,30	79,30	103,33

Fonte: BPA/Dados Estatísticos SIGA

GESTÃO EM SAÚDE

SPDM - Programa de Atenção Integral à Saúde
CORPORATIVO

Rua Borges Lagoa, 219 - Vila Clementino
04038-030 - São Paulo - SP
Tel: (11) 5904-6300
www.spdm.org.br



Os CEOS atingiram o percentual de 73 % em relação à meta. O CEO Carrão atingiu 90,91% com os ajustes da equipe mínima e justificativas legais e o CEO Sapopemba 103,3%. Quando levamos em consideração as ausências com justificativas legais trabalhistas o percentual alcançado pelos CEOs é de 97,62%.

Leia-se:

Quadro LXV - Equipe mínima, CEO II STS Mooca/Aricanduva, e CEO I Socorro Vila Prudente em setembro de 2016.

	Categoria Profissional	Hr	RH Previsto			Equipe Mínima Contratada			Déficit	
			Previsto SPDM	Previsto SMS	Total Previsto	Contratado SPDM	Contratado SMS	Total Contratado	Total	SPDM
CEO II - UBS Vila Carrão - Adhemar Monteiro Pacheco	Periodontia	20		2	2		1	1		
	Semiologia (Estomatologista)	20	1		1	1		1		
	Cirurgia Oral Menor	20		1	1		1	1		
	Endodontia	20		1	1		1	1		
	Paciente Especial	20		1	1		1	1		
	CD Protético	20		2	2		2	2	0	0
	Ortopedia Funcional dos Maxilares/Ortodontia	20		1	1		1	1	0	0
CEO I Socorro Vila Prudente - sediado no AE Sapopemba	Periodontia	20		1	1		1	1	0	0
	Semiologia	20		1	1		1	1	0	0
	Cirurgia Oral Menor - Trauma	20	1		1	1		1	0	0
	Endodontia	20	2	2	4	2	2	4	0	0
	Paciente Especial	20	1		1	1		1	0	0
	CD Protésista	20		2	2		2	2	0	0
	Ortopedia Funcional dos Maxilares/Ortodontia	20	1		1	1		1	0	0

Fonte: RM Labore (Folha de Pagamento/SPDM)

GESTÃO EM SAÚDE

SPDM - Programa de Atenção Integral à Saúde
CORPORATIVO

Rua Borges Lagoa, 219 - Vila Clementino
04038-030 - São Paulo - SP
Tel.: (11) 5604-6300
www.spdm.org.br



- **CEO II - UBS Vila Carrão – “Adhemar Monteiro Pacheco”:** No mês de setembro houve déficit de 01 Periodontista SMS.

A seguir seguem as metas de atendimentos e procedimentos de saúde bucal dos Centros de Especialidades Odontológicas– CEO

A produção foi contabilizada por CBO e para o cálculo dos percentuais foi considerado o máximo de 100% das metas.

2.2.2 - Produção Assistencial

Quadro LXVI - Percentual de produção realizado no CEO em setembro de 2016.

Unidade	Categoria Profissional	Meta Contrato	Meta ajustada Eq. Mínima	Meta justf Legal	Produção	Produção Ajustada	%Meta Contrato	% Meta ajustada Eq. Mínima	% Meta ajust Eq. Min e Justif Legal
CEO II - UBS Vila Carrão - Adhemar Monteiro Pacheco	Periodontia	120	60	30	94	94	78,33	156,67	313,33
	Semiologia (Estomatologista)	Disponível - procura			0	0			
	Cirurgia Oral Menor	80	80	80	40	40	50,00	50,00	50,00
	Endodontia	40	40	0	0	0	0,00	0,00	0,00
	Paciente Especial	80	80	80	262	80	100,00	100,00	100,00
	CD Protético	240	240	131	180	180	75,00	75,00	137,40
	Ortopedia Funcional dos Maxilares/Ortodontia	160	160	160	76	76	47,50	47,50	47,50
	Prótese (entregues ao mês) - 40	40	40	40	56	40	100,00	100,00	100,00
	Aparelhos Ortodônticos (entregues ao mês) - 10	10	10	10	0	0	0,00	0,00	0,00
	TOTAL		770	710	531	708	510	66,23	71,83

GESTÃO EM SAÚDE

SPDM - Programa de Atenção Integral à Saúde
CORPORATIVO

Rua Borges Lagoa, 219 - Vila Clementino
04038-030 - São Paulo - SP
Tel.: (11) 5904-6300
www.spdm.org.br



Unidade	Categoria Profissional	Meta Contrato	Meta ajustada Eq. Mínima	Meta Justif Legal	Produção	Produção Ajustada	%Meta Contrato	% Meta ajustada Eq. Mínima	% Meta ajust Eq. Min e Justif Legal
CEO Vila Prudente - sediado no AE Sapopemba	Periodontia	60	60	57	298	60	100,00	100,00	105,26
	Semiologia	Disponível - procura			42	42			
	Cirurgia Oral Menor - Trauma	80	80	8	30	30	37,50	37,50	375,00
	Endodontia	160	160	124	288	160	100,00	100,00	129,03
	Paciente Especial	80	80	8	56	56	70,00	70,00	700,00
	CD Protésista	240	240	223	297	240	100,00	100,00	107,62
	Ortopedia Funcional dos Maxilares/Ortodontia	160	160	160	56	56	35,00	35,00	35,00
	Prótese (entregues ao mês) - 40	80	80	80	102	80	100,00	100,00	100,00
	Aparelhos Ortodônticos (entregues ao mês) - 10								
	TOTAL	860	860	660	1127	682	79,30	79,30	103,33
Total	1630	1570	1191	1835	1192	73,13	75,92	100,08	

Fonte: BPA/Dados Estatísticos SIGA

Quadro LXVI - Demonstrativos de dias não trabalhados relacionado às especialidades dos CEOs, devido ao cumprimento de medidas legais trabalhistas.

Unidades	Categoria Profissional	Dias não trabalhados		
		Férias	Abono	TOTAL
CEO Vila Carrão	CD Periodontista	15	0	15
	CD Endodontista	30	0	30
	CD Protético	20	2	22

GESTÃO EM SAÚDE

SPDM - Programa de Atenção Integral à Saúde
CORPORATIVO

Rua Berges Lagoa, 219 - Vila Clementino
04038-030 - São Paulo - SP
Tel.: (11) 5904-5300
www.spdm-pais.org.br



Unidades	Categoria Profissional	Dias não trabalhados		
		Férias	Abono	TOTAL
CEO I VILA PRUDENTE sede Amb. Esp. Sapopemba	CD Semiologista	15	2	17
	CD Buco Maxilo (carg menor)	28	0	28
	CD Periodontista	0	1	1
	CD Endodontista	19	4	23
	CD Pacientes Especiais	28	0	28
	CD Protético	0	3	3

Os CEOS atingiram o percentual de 73,13% em relação à meta. O CEO Carrão atingiu 96,05% com os ajustes da equipe mínima e justificativas legais e o CEO Sapopemba 103,3%. Quando levamos em consideração as ausências com justificativas legais trabalhistas o percentual alcançado pelos CEOs é de 100,08%.

Na oportunidade renovamos os protestos de estima e consideração.

Atenciosamente,

Agimeron Cavalcante da Costa

Diretor de Planejamento e Informação em Saúde

SPDM/PAIS

GESTÃO EM SAÚDE

SPDM - Programa de Atenção Integral à Saúde
CORPORATIVO

Rua Borges Lagoa, 219 - Vila Clementino
04038-030 - São Paulo - SP
Tel.: (11) 5906-6300
www.spdm-pais.org.br



Ofício nº. 29/17-D. Planejamento-PAIS/SPDM

São Paulo, 03 de Janeiro de 2017.

Aos cuidados de:
NTCSS/SMS - SP
Coordenadoria Regional de Saúde Sudeste
STS Vila Prudente/Sapopemba
STS Mooca/Aricanduva

Considerando a prestação de contas assistencial do Contrato de Gestão 014/2015 - Rede Assistencial da STS Vila Prudente/Sapopemba e STS Mooca/Aricanduva, estamos encaminhando Errata referente ao Relatório de Atividades Realizadas no período de Agosto de 2016:

ERRATA

Página 12 - Onde se lê:

Quadro III - Consolidado de Metas alcançadas, Contrato de Gestão Aricanduva/Sapopemba, mês de agosto de 2016.

Consolidado Unidades ESF	Meta Contrato	Meta parametrizada	Meta ajustada Eq. Mínima	Meta Justif Legal	Produção	Produção Ajustada	%Meta Contrato	%Meta Parametrizada	% Meta ajustada e Parametrizada Eq. Mínima	% Meta ajust Eq. Mín e Justif Legal
Consulta Médica Generalista	31.616	29.286	27.747	26.275	28.099	27.856	88,11	95,12	100,39	106,02

GESTÃO EM SAÚDE

SPDM - Programa de Atenção Integral à Saúde
CORPORATIVO

Rua Borges Lagoa, 219 - Vila Clementino
04038-030 - São Paulo - SP
Tel.: (11) 5904-6300
www.spmpais.org.br



Consolidado Unidades ESF	Meta Contrato	Meta parametrizada	Meta ajustada Eq. Mínima	Meta Justif Legal	Produção	Produção Ajustada	%Meta Contrato	%Meta Parametrizada	% Meta ajustada e Parametrizada Eq. Mínima	% Meta ajust Eq. Min e Justif Legal
Consulta Enfermeiro	11.856		11.856	10.750	15.148	11.468	96,73		96,73	106,67
Visita Domiciliar ACS	90.000		87.800	80.557	84.755	84.476	93,86		96,21	104,87
Atendimento de Saúde Bucal	5.376		5.376	5.091	6.377	5.029	93,55		93,55	98,79
Procedimento de Saúde Bucal	18.816		18.816	17.817	29.593	18.088	96,13		96,13	101,52
Atendimento de Saúde Bucal Tradicional	352		352	321	566	349	99,15		99,15	108,59
Procedimento de Saúde Bucal Tradicional	1.072		1.072	979	1.598	1.072	100,00		100,00	109,52
Total Unidade ESF + ESB	159.088	156.758	153.019	141.790	166.136	148.338	93,24	94,63	96,94	104,62

Fonte: BPA/ Dados Estatísticos SIGA

A meta atingida no contrato Aricanduva/Sapopemba, referente a produção das unidades de ESF foi de 93,24%, se considerada a meta ajustada à equipe mínima existente a meta foi 96,94%. Quando considerado as ausências dos profissionais por cumprimento legal de medidas trabalhistas, a meta alcançada foi de 104,62%.

Leia-se

Consolidado Unidades ESF	Meta Contrato	Meta parametrizada	Meta ajustada Eq. Mínima	Meta Justif Legal	Produção	Produção Ajustada	%Meta Contrato	%Meta Parametrizada	% Meta ajustada e Parametrizada Eq. Mínima	% Meta ajust Eq. Min e Justif Legal
Consulta Médica Generalista	31.616	29.286	27.747	26.275	28.099	27.856	88,11	95,12	100,39	106,02

GESTÃO EM SAÚDE

SPDM - Programa de Atenção Integral à Saúde
CORPORATIVO

Rua Borges Lagoa, 219 - Vila Clementino
04038-030 - São Paulo - SP
Tel.: (11) 5904-6300
www.spdmpais.org.br



Consolidado Unidades ESF	Meta Contrato	Meta parametrizada	Meta ajustada Eq. Mínima	Meta Justif Legal	Produção	Produção Ajustada	%Meta Contrato	%Meta Parametrizada	% Meta ajustada e Parametrizada Eq. Mínima	% Meta ajust Eq. Mín e Justif Legal
Consulta Enfermeiro	11.856		11.856	10.750	15.148	11.468	96,73		96,73	106,67
Visita Domiciliar ACS	90.000		87.800	80.557	85.002	84.723	94,14		96,50	105,17
Atendimento de Saúde Bucal	5.376		5.376	5.091	6.377	5.029	93,55		93,55	98,79
Procedimento de Saúde Bucal	18.816		18.816	17.817	29.593	18.088	96,13		96,13	101,52
Atendimento de Saúde Bucal Tradicional	352		352	321	566	349	99,15		99,15	108,59
Procedimento de Saúde Bucal Tradicional	1.072		1.072	979	1.598	1.069	99,72		99,72	109,22
Total Unidade ESF + ESB	159.088	156.758	153.019	141.790	166.383	148.582	93,40	94,78	97,10	104,79

Fonte: BPA/ Dados Estatísticos SIGA

A meta atingida no contrato Aricanduva/Sapopemba, referente a produção das unidades de ESF foi de 93,40%, se considerada a meta ajustada à equipe mínima existente a meta foi 97,10%. Quando considerado as ausências dos profissionais por cumprimento legal de medidas trabalhistas, a meta alcançada foi de 104,79%.

GESTÃO EM SAÚDE

SPDM - Programa de Atenção Integral à Saúde
 CORPORATIVO

Rua Borges Lagoa, 219 - Vila Clementino
 04038-000 - São Paulo - SP
 Tel.: (11) 5904-6300
 www.spdmpols.org.br



Página 16 - Onde se lê:

Quadro VIII - Percentual de metas alcançadas, Contrato de Gestão Aricanduva/Sapopemba, unidade ESF de Visita Domiciliar ACS de agosto de 2016.

Visita Domiciliar ACS - Unidades ESF	Meta Contrato	Meta ajustada Eq. Mínima	Meta Justif Legal	Produção	Produção Ajustada	%Meta Contrato	% Meta ajustada e Parametrizada Eq. Mínima	% Meta ajust e Justif Eq. Min e Justif Legal
UBS Formosa II	3.600	3.400	3.139	3.317	3.317	92,14	97,56	105,67
Subtotal Aricanduva	3.600	3.400	3.139	3.317	3.317	92,14	97,56	105,67
UBS Iguaçu	7.200	7.200	6.530	7.216	7.200	100,00	100,00	110,25
UBS Reunidas II	8.400	8.200	7.948	7.690	7.690	91,55	93,78	96,76
UBS Juta I	4.800	4.800	4.635	4.456	4.456	92,83	92,83	96,14
UBS Juta II	5.000	4.800	4.435	4.497	4.497	89,94	93,69	101,40
UBS Itapetininga - Jardim Planalto	8.400	8.200	7.191	8.407	8.400	100,00	102,44	116,81
UBS Jardim dos Eucaliptos - Helio Moreira Sales	7.200	6.600	6.513	6.697	6.697	93,01	101,47	102,82
UBS Jardim Elba - Humberto Gastão Bodra	6.000	6.000	5.261	5.844	5.844	97,40	97,40	111,08
UBS Jardim Sapopemba	7.200	7.200	6.583	7.106	7.106	98,69	98,69	107,95
UBS Jardim Sinhá	7.200	7.200	6.478	7.151	7.151	99,32	99,32	110,38
UBS Mascarenhas de Moraes	7.200	7.200	6.635	7.371	7.200	100,00	100,00	108,52
UBS Pastoral	3.600	3.600	3.322	3.005	3.005	83,47	83,47	90,46
UBS Santa Madalena	2.200	2.200	1.991	1.800	1.800	81,82	81,82	90,39
UBS Teotônio Vilela	8.400	7.600	6.826	6.513	6.513	77,54	85,70	95,41
UBS Vila Renato	3.600	3.600	3.070	3.685	3.600	100,00	100,00	117,28
Subtotal Sapopemba	86.400	84.400	77.417	81.438	81.159	93,93	96,16	104,83
Total	90.000	87.800	80.557	84.755	84.476	93,96	96,21	104,87

Fonte: BPA/ Dados Estatísticos SIGA

GESTÃO EM SAÚDE

SPDM - Programa de Atenção Integral à Saúde
CORPORATIVO

Rua Borges Lagoa, 219 - Vila Clementino
04038-030 - São Paulo - SP
Tel.: (11) 5904-6300
www.spdm.org.br



Leia-se

Visita Domiciliar ACS - Unidades ESF	Meta Contrato	Meta ajustada Eq. Mínima	Meta Justif Legal	Produção	Produção Ajustada	%Meta Contrato	% Meta ajustada e Parametriza da Eq. Mínima	% Meta ajust Eq. Min e Justif Legal
UBS Formosa II	3.600	3.400	3.139	3.317	3.317	92,14	97,56	105,67
Subtotal Aricanduva	3.600	3.400	3.139	3.317	3.317	92,14	97,56	105,67
UBS Iguaçú	7.200	7.200	6.530	7.216	7.200	100,00	100,00	110,25
UBS Reunidas II	8.400	8.200	7.948	7.690	7.690	91,55	93,78	96,76
UBS Juta I	4.800	4.800	4.635	4.703	4.703	97,98	97,98	101,47
UBS Juta II	5.000	4.800	4.435	4.497	4.497	89,94	93,69	101,40
UBS Iaçapé - Jardim Planalto	8.400	8.200	7.191	8.407	8.400	100,00	102,44	116,81
UBS Jardim dos Eucaliptos - Helio Moreira Sales	7.200	6.600	6.513	6.697	6.697	93,01	101,47	102,82
UBS Jardim Elba - Humberto Gastão Bodra	6.000	6.000	5.261	5.844	5.844	97,40	97,40	111,08
UBS Jardim Sapopemba	7.200	7.200	6.583	7.106	7.106	98,69	98,69	107,95
UBS Jardim Sinhá	7.200	7.200	6.478	7.151	7.151	99,32	99,32	110,38
UBS Mascarenhas de Moraes	7.200	7.200	6.635	7.371	7.200	100,00	100,00	108,52
UBS Pastoral	3.600	3.600	3.322	3.005	3.005	83,47	83,47	90,46
UBS Santa Madalena	2.200	2.200	1.991	1.800	1.800	81,82	81,82	90,39
UBS Teotônio Vilela	8.400	7.600	6.826	6.513	6.513	77,54	85,70	95,41
UBS Vila Renato	3.600	3.600	3.070	3.685	3.600	100,00	100,00	117,28
Subtotal Sapopemba	86.400	84.400	77.417	81.685	81.406	94,22	96,45	105,15
Total	90.000	87.800	80.557	85.002	84.723	94,14	96,50	105,17

Fonte: BPA/ Dados Estatísticos SIGA

GESTÃO EM SAÚDE

SPDM - Programa de Atenção Integral à Saúde
 CORPORATIVO

Rua Borges Lagoa, 219 - Vila Clementino
 04038-030 - São Paulo - SP
 Tel.: (11) 5904-6300
 www.spdmpais.org.br



Página 37 - Onde se lê:

Quadro XXXVII – Consolidado da meta alcançada das Unidades tradicionais, do Contrato de Gestão Aricanduva/Sapopemba, no mês de agosto de 2016.

Consolidado Unidades Tradicionais	Meta Contrato	Meta ajustada Eq. Mínima	Meta justf Legal	Produção	Produção Ajustada	%Meta Contrato	% Meta ajustada e Parametrizada da Eq. Mínima	% Meta ajust Eq. Min e Justif Legal
Consulta Médica Clínico Geral	3.682	3.682	3.385	4.334	3.627	98,51	98,51	107,16
Consulta Médica Tocoginecologista	2.367	2.104	1.864	2.805	2.220	93,79	105,51	119,11
Consulta Médica Pediatria	2.367	2.367	1.714	1.961	1.908	80,61	80,61	111,30
Consulta Médica Psiquiatria	125	125	125	198	125	100,00	100,00	100,00
Consulta Médica Gastroenterologista	210	210	192	224	210	100,00	100,00	109,52
Consulta Médica Proctologista	210	210	210	222	210	100,00	100,00	100,00
Atendimento de Saúde Bucal Tradicional	1.908	1.908	1.817	2.247	1.908	100,00	100,00	104,98
Procedimento de Saúde Bucal Tradicional	5.538	5.538	5.277	7.600	5.463	98,65	98,65	103,53
Total Unidade Mistas	16.407	16.144	14.584	19.591	15.671	95,51	97,07	107,45

Fonte: BPA/ Dados Estatísticos SIGA

O resultado alcançado pelas unidades tradicionais do Contrato de Gestão Aricanduva/Sapopemba foi de 95,51%, com a meta ajustada para a equipe mínima foi de 97,07%. Quando consideradas as ausências profissionais devido ao cumprimento das medidas legais trabalhistas, o resultado obtido foi de 107,45% da meta.

Leia-se

Consolidado Unidades Tradicionais	Meta Contrato	Meta ajustada Eq. Mínima	Meta justf Legal	Produção	Produção Ajustada	%Meta Contrato	% Meta ajustada e Parametrizada Eq. Mínima	% Meta ajust Eq. Min e Justif Legal
Consulta Médica Clínico Geral	3.682	3.682	3.385	4.334	3.627	98,51	98,51	107,16

GESTÃO EM SAÚDE

SPDM - Programa de Atenção Integral à Saúde CORPORATIVO

Rua Borges Lagoa, 219 - Vila Clementino
 04038-030 - São Paulo - SP
 Tel.: (11) 5904-6300
www.spdm.org.br



Consolidado Unidades Tradicionais	Meta Contrato	Meta ajustada Eq. Mínima	Metal justf Legal	Produção	Produção Ajustada	%Meta Contrato	% Meta ajustada e Parametrizada Eq. Mínima	% Meta ajust Eq. Min e Justif Legal
Consulta Médica Tocoginecologista	2.367	2.104	1.864	2.805	2.220	93,79	105,51	119,11
Consulta Médica Pediatria	2.367	2.367	1.714	1.961	1.908	80,61	80,61	111,30
Consulta Médica Psiquiatria	125	125	125	198	125	100,00	100,00	100,00
Consulta Médica Gastroenterologista	210	210	192	224	210	100,00	100,00	109,52
Consulta Médica Proctologista	210	210	210	222	210	100,00	100,00	100,00
Atendimento de Saúde Bucal Tradicional	1.908	1.908	1.817	2.247	1.908	100,00	100,00	104,98
Procedimento de Saúde Bucal Tradicional	5.538	5.538	5.277	8.117	5.538	100,00	100,00	104,95
Total Unidade Mistas	16.407	16.144	14.584	20.108	15.746	95,97	97,53	107,97

O resultado alcançado pelas unidades tradicionais do Contrato de Gestão Aricanduva/Sapopemba foi de 95,97%, com a meta ajustada para a equipe mínima foi de 97,53%. Quando consideradas as ausências profissionais devido ao cumprimento das medidas legais trabalhistas, o resultado obtido foi de 107,97% da meta.

Página 43 - Onde se lê:

Quadro XLIX - Percentual de metas alcançadas, Procedimento de Saúde Bucal - Unidades Tradicionais, Contrato de Gestão Aricanduva/Sapopemba, agosto de 2016.

Procedimentos de Saúde Bucal - Unidades Tradicionais	Meta Contrato	Meta ajustada Eq. Mínima	Metal justf Legal	Produção	Produção Ajustada	%Meta Contrato	% Meta ajustada e Parametrizada Eq. Mínima	% Meta ajust Eq. Min e Justif Legal
UBS Vila Antonieta	1.008	1.008	964	1.594	1.008	100,00	100,00	104,55
UBS Vila Guarani	1.972	1.972	1.786	2.686	1.972	100,00	100,00	110,40

GESTÃO EM SAÚDE

SPDM - Programa de Atenção Integral à Saúde CORPORATIVO

Rua Borges Lagoa, 219 - Vila Clementino
04038-030 - São Paulo - SP
Tel.: (11) 5904-6300
www.spdmipais.org.br



Procedimentos de Saúde Bucal - Unidades Tradicionais	Meta Contrato	Meta ajustada Eq. Mínima	Meta justf Legal	Produção	Produção Ajustada	%Meta Contrato	% Meta ajustada e Parametrizada Eq. Mínima	% Meta ajust Eq. Min e Justif Legal
UBS Vila Carrão - Adhemar Monteiro Pacheco	1.008	1.008	993	933	933	92,56	92,56	93,92
Subtotal Aricanduva	3.988	3988	3743,797	5213	3913	98,12	98,12	104,52
UBS Jardim Grimaldi	1.550	1.550	1.533	2.387	1.550	100,00	100,00	101,10
Subtotal Sapopemba	1.550	1550	1533,152	2387	1550	100,00	100,00	101,10
Total	5.538	5.538	5.277	7.600	5.463	98,65	98,65	103,53

Leia-se

Procedimentos de Saúde Bucal - Unidades Tradicionais	Meta Contrato	Meta ajustada Eq. Mínima	Meta justf Legal	Produção	Produção Ajustada	%Meta Contrato	% Meta ajustada e Parametrizada Eq. Mínima	% Meta ajust Eq. Min e Justif Legal
UBS Vila Antonieta	1.008	1.008	964	1.594	1.008	100,00	100,00	104,55
UBS Vila Guarani	1.972	1.972	1.786	2.948	1.972	100,00	100,00	110,40
UBS Vila Carrão - Adhemar Monteiro Pacheco	1.008	1.008	993	1.188	1.008	100,00	100,00	101,47
Subtotal Aricanduva	3.988	3988	3743,797	5730	3988	100,00	100,00	106,52
UBS Jardim Grimaldi	1.550	1.550	1.533	2.387	1.550	100,00	100,00	101,10
Subtotal Sapopemba	1.550	1550	1533,152	2387	1550	100,00	100,00	101,10
Total	5.538	5.538	5.277	8.117	5.538	100,00	100,00	104,95

GESTÃO EM SAÚDESPDM - Programa de Atenção Integral à Saúde
CORPORATIVORua Borges Lagoa, 219 - Vila Clementino
04038-030 - São Paulo - SP
Tel.: (11) 5904-6300
www.spdmpais.org.br



Página 55 - Onde se lê:

Quadro LXVI - Percentual de produção realizado no CEO em agosto de 2016.

Unidade	Categoria Profissional	Meta Contrato	Meta ajustada Eq. Mínima	Meta Justif Legal	Produção	Produção Ajustada	%Meta Contrato	% Meta ajustada Eq. Mínima	% Meta ajust Eq. Min e Justif Legal
CEO II - UBS Vila Carrão - Adhemar Monteiro Pacheco	Periodontia	120	0	0	0	0	0,00	0,00	0,00
	Semiologia (Estomatologista)	Disponível - procura			104	104			
	Cirurgia Oral Menor	80	0	0	0	0	0,00	0,00	0,00
	Endodontia	40	40	40	22	22	55,00	55,00	55,00
	Paciente Especial	80	80	80	280	80	100,00	100,00	100,00
	CD Protético	240	240	235	159	159	66,25	66,25	67,66
	Ortopedia Funcional dos Maxilares/Ortodontia	160	160	160	124	124	77,50	77,50	77,50
	Prótese (entregues ao mês) - 40	40	40	40	80	40	100,00	100,00	100,00
	Aparelhos Ortodônticos (entregues ao mês) - 10	10	10	10	7	7	70,00	70,00	70,00
	Subtotal	770	570	565	672	432	56,10	75,79	76,46
CEO I Socorro Vila Prudente - sediado no AE Sapopemba	Periodontia	60	60	60	176	60	100,00	100,00	100,00
	Semiologia	Disponível - procura			102	102			
	Cirurgia Oral Menor - Trauma	80	80	80	383	80	100,00	100,00	100,00
	Endodontia	160	160	158	77	77	48,13	48,13	48,73
	Paciente Especial	80	80	80	266	80	100,00	100,00	100,00
	CD Protesista	240	240	240	187	187	77,92	77,92	77,92
	Ortopedia Funcional dos Maxilares/Ortodontia	160	0	0	0	0	0,00	0,00	0,00
	Prótese (entregues ao mês) - 40	40	40	40	89	40	100,00	100,00	100,00
	Aparelhos Ortodônticos (entregues ao mês) - 10	10	0	0	0	0	0,00	0,00	0,00

GESTÃO EM SAÚDE

SPDM - Programa de Atenção Integral à Saúde
CORPORATIVO

Rua Borges Lagoa, 219 - Vila Clementino
04038-030 - São Paulo - SP
Tel: (11) 5904-6300
www.spdm.org.br



Unidade	Categoria Profissional	Meta Contrato	Meta ajustada Eq. Mínima	Meta justf Legal	Produção	Produção Ajustada	%Meta Contrato	% Meta ajustada Eq. Mínima	% Meta ajust Eq. Min e Justif Legal
CEO I Socorro Vila Prudente - sediado no AE Sapopemba	Subtotal	830	660	658	1178	524	63,13	79,39	79,64
	Total	1600	1230	1223	1850	956	59,75	77,72	78,17

Fonte: BPA/Dados Estatísticos SIGA

Para o cálculo das metas foi considerado o máximo de 100%.

Os CEOs atingiram o percentual de 59,75 % em relação à meta do contrato. O CEO Carrão atingiu 76,46% com os ajustes da equipe mínima e justificativas legais e o CEO Sapopemba 79,64%. Quando levamos em consideração as ausências com justificativas legais trabalhistas o percentual alcançado pelos CEOs é de 78,17%.

Para a análise dos dados devemos considerar que as alterações das metas e suas particularidades foram publicadas em 01/08/2016 com validade a partir de então, e isso impactou nos resultados. As readequações de agenda e monitoramento só foram iniciadas após essa data.

É oportuno ressaltar ainda que as consultas são agendadas pela regulação central, e as vagas não são determinadas pelo tipo de procedimento, logo os procedimentos realizados são definidos de acordo com a necessidade no momento da consulta, sendo difícil programar antecipadamente os tipos a serem realizados o que por vezes resultará em quantitativo total de procedimentos superior ao previsto, porém com especificidades distintas aos considerados para a composição da meta determinada na portaria. Será realizada discussão com as STS locais para discussão sobre as metas vinculadas a determinados procedimentos.

GESTÃO EM SAÚDE

SPDM - Programa de Atenção Integral à Saúde
CORPORATIVO

Rua Borges Lagoa, 219 - Vila Clementino
04038-030 - São Paulo - SP
Tel.: (11) 5904-6300
www.spdmpais.org.br



Leia se:

Quadro LXVI - Percentual de produção realizado no CEO em agosto de 2016.

Unidade	Categoria Profissional	Meta Contrato	Meta ajustada Eq. Mínima	Meta justf Legal	Produção	Produção Ajustada	%Meta Contrato	% Meta ajustada Eq. Mínima	% Meta ajustf Min e Justif Legal
CEO II - UBS Vila Carrão - Adhemar Monteiro Pacheco	Periodontia	120	0	0	0	0	0,00	0,00	0,00
	Semiologia (Estomatologista)	Disponível - procura			104	104	104		
	Cirurgia Oral Menor	80	0	0	0	0	0,00	0,00	0,00
	Endodontia	40	40	40	108	40	100,00	100,00	100,00
	Paciente Especial	80	80	80	280	80	100,00	100,00	100,00
	CD Protético	240	240	235	269	240	100,00	100,00	102,13
	Ortopedia Funcional dos Maxilares/Ortodontia	160	160	160	81	81	50,63	50,63	50,63
	Prótese (entregues ao mês) - 40	40	40	40	80	40	100,00	100,00	100,00
	Aparelhos Ortodônticos (entregues ao mês) - 10	10	10	10	7	7	70,00	70,00	70,00
	Subtotal	770	570	565	825	488	63,38	70,11	86,37
CEO I Socorro Vila Prudente - sediado no AE Sapopemba	Periodontia	60	60	60	176	60	100,00	100,00	100,00
	Semiologia	Disponível - procura			102	102	102		
	Cirurgia Oral Menor - Trauma	80	80	80	383	80	100,00	100,00	100,00
	Endodontia	160	160	158	77	77	48,13	48,13	48,73
	Paciente Especial	80	80	80	266	80	100,00	100,00	100,00
	CD Protésista	240	240	240	391	240	100,00	100,00	100,00
	Ortopedia Funcional dos Maxilares/Ortodontia	160	0	0	0	0	0,00	0,00	0,00

GESTÃO EM SAÚDE

SPDM - Programa de Atenção Integral à Saúde
 CORPORATIVO

Rua Borges Lagoa, 219 - Vila Clementino
 04038-030 - São Paulo - SP
 Tel.: (11) 5904-6300
 www.spdmpais.org.br



Unidade	Categoria Profissional	Meta Contrato	Meta ajustada Eq. Mínima	Meta Justif Legal	Produção	Produção Ajustada	%Meta Contrato	% Meta ajustada Eq. Mínima	% Meta ajust Eq. Min e Justif Legal
CEO I Socorro Vila Prudente - sediado no AE Sapopemba	Prótese (entregues ao mês) - 40	40	40	40	89	40	100,00	100,00	100,00
	Aparelhos Ortodônticos (entregues ao mês) - 10	10	0	0	0	0	0,00	0,00	0,00
	Subtotal	830	660	658	1302	577	69,52	87,42	87,69
Total		1600	1230	1223	2207	1065	66,56	78,54	87,08

Fonte: BPA/Dados Estatísticos SIGA

Para o cálculo das metas foi considerado o máximo de 100%.

Os CEOs atingiram o percentual de 66,56 % em relação à meta do contrato. O CEO Carrão atingiu 86,37% com os ajustes da equipe mínima e justificativas legais e o CEO Sapopemba 87,69%. Quando levamos em consideração as ausências com justificativas legais trabalhistas o percentual alcançado pelos CEOs é de 87,08%.

Para a análise dos dados devemos considerar que as alterações das metas e suas particularidades foram publicadas em 01/08/2016 com validade a partir de então, e isso impactou nos resultados. As readequações de agenda e monitoramento só foram iniciadas após essa data.

É oportuno ressaltar ainda que as consultas são agendadas pela regulação central, e as vagas não são determinadas pelo tipo de procedimento, logo os procedimentos realizados são definidos de acordo com a necessidade no momento da consulta, sendo difícil programar antecipadamente os tipos a serem realizados o que por vezes resultará em

GESTÃO EM SAÚDE

SPDM - Programa de Atenção Integral à Saúde
CORPORATIVO

Rua Borges Lagoa, 219 - Vila Clementino
04038-030 - São Paulo - SP
Tel.: (11) 5904-6300
www.spdm-pais.org.br



quantitativo total de procedimentos superior ao previsto, porém com especificidades distintas aos considerados para a composição da meta determinada na portaria. Será realizada discussão com as STS locais para discussão sobre as metas vinculadas a determinados procedimentos.

Página 66 - Onde se lê:

Quadro LXXV– Número de Casos Novos, NIR Carrão, STS Mooca Aricanduva, agosto de 2016.

Núcleo Integrado de Reabilitação	Capac. de Pessoas	Paciente Cadastrado Mês	Ajustado à meta	%
NIR - sediado na UBS Vila Carrão	60	42	42	70,00

Fonte: BPA/Dados Estatísticos SIGA

No NIR – UBS Vila Carrão foram atendidos 42 casos novos no mês, alcançando a meta de 70,00% do contrato, foram considerados as vagas de primeira vez e reserva técnica da agenda regulada.

Leia se:

Quadro LXXV– Número de Casos Novos, NIR Carrão, STS Mooca Aricanduva, agosto de 2016.

Núcleo Integrado de Reabilitação	Capac. de Pessoas	Casos Novos/Mês	Ajustado à meta	%
NIR - sediado na UBS Vila Carrão	60	47	47	78,33

Fonte: BPA/Dados Estatísticos SIGA

GESTÃO EM SAÚDE

SPDM - Programa de Atenção Integral à Saúde
CORPORATIVO

Rua Borges Lagoa, 219 - Vila Clementino
04038-030 - São Paulo - SP
Tel.: (11) 5904-6300
www.spdmpais.org.br



ASSOCIAÇÃO PAULISTA PARA O DESENVOLVIMENTO DA MEDICINA
Fundada em 1933 | Utilidade Pública Municipal, Estadual e Federal | Entidade Filantrópica inscrita no CNPJ desde 26/06/1963



PROGRAMA DE ATENÇÃO INTEGRAL À SAÚDE - PAIS

No NIR – UBS Vila Carrão foram atendidos 47 casos novos no mês, alcançando a meta de 78,33% do contrato, foram considerados as vagas de primeira vez e reserva técnica da agenda regulada.

Na oportunidade renovamos os protestos de estima e consideração.

Atenciosamente,

Agrimeron Cavalcante da Costa

Diretor de Planejamento e Informação em Saúde

SPDM/PAIS

GESTÃO EM SAÚDE

SPDM - Programa de Atenção Integral à Saúde
CORPORATIVO

Rua Borges Lagoa, 219 - Vila Clementino
04038-000 - São Paulo - SP
Tel.: (11) 5904-6300
www.sodmpois.org.br



Ofício nº. 33/17-D. Planejamento-PAIS/SPDM.

São Paulo, 03 de Janeiro de 2017.

Aos cuidados de:
NTCSS/SMS - SP
Coordenadoria Regional de Saúde Sudeste
STS Vila Prudente/Sapopemba

Considerando a prestação de contas assistencial do Contrato de Gestão 015/2015 - Rede Assistencial da STS Vila Prudente/São Lucas, estamos encaminhando Errata referente ao Relatório de Atividades Realizadas no período de Setembro de 2016:

ERRATA

Página 27 – Onde se lê.

Quadro XVII – Consolidado do percentual das metas alcançadas nas unidades tradicionais, UBS Jardim Independência - Hermenegildo Morbim Júnior e UBS Vila Califórnia – Zeilival Bruscagin em setembro de 2016.

Consolidado Unidades ESF	Meta Contrato	Meta ajustada Eq. Mínima	Meta justf Legal	Produção	Produção Ajustada	%Meta Contrato	% Meta ajustada e Parametrizada Eq. Mínima	% Meta ajust Eq. Mín e Justif Legal
Consulta Médica Clínico Geral	1.841	1.841	1.653	1.652	1.652	89,73	89,73	99,93
Consulta Médica Tocoginecologista	1.052	526	488	494	494	46,96	93,92	101,14
Consulta Médica Pediatria	1.052	1.052	839	760	760	72,24	72,24	90,57
Atendimento de Saúde Bucal Tradicional	1.056	960	891	879	860	81,44	89,58	96,47

GESTÃO EM SAÚDE

SPDM - Programa de Atenção Integral à Saúde
CORPORATIVO

Rua Borges Lagoa, 219 - Vila Clementino
04038-030 - São Paulo - SP
Tel: (11) 5904-6300
www.spdmpais.org.br



Consolidado Unidades ESF	Meta Contrato	Meta ajustada Eq. Mínima	Metal justf Legal	Produção	Produção Ajustada	%Meta Contrato	% Meta ajustada e Parametrizada Eq. Mínima	% Meta ajust Eq. Mín e Justif Legal
Procedimento de Saúde Bucal Tradicional	3.696	3.360	3.120	2.888	2.830	76,57	84,23	90,71
Total Unidade Mistas	8.697	7.739	6.992	6.673	6.596	75,84	85,23	94,34

Fonte: BPA/ Dados Estatísticos Siga

As Unidades de Saúde Tradicionais alcançaram 75,84% da meta do contrato de gestão, porém com a meta parametrizada em relação a equipe mínima contratada é de 85,23%. Quando considerado as ausências dos profissionais por cumprimento legal de medidas trabalhistas, a meta alcançada foi de 94,34%.

Leia-se:

Quadro XVII – Consolidado do percentual das metas alcançadas nas unidades tradicionais, UBS Jardim Independência - Hermenegildo Morbim Júnior e UBS Vila Califórnia – Zeilival Bruscajin em setembro de 2016.

Consolidado Unidades ESF	Meta Contrato	Meta ajustada Eq. Mínima	Metal justf Legal	Produção	Produção Ajustada	%Meta Contrato	% Meta ajustada e Parametrizada Eq. Mínima	% Meta ajust Eq. Mín e Justif Legal
Consulta Médica Clínico Geral	1.841	1.841	1.653	1.652	1.652	89,73	89,73	99,83
Consulta Médica Tocoginecologista	1.052	526	488	494	494	46,96	93,92	101,14
Consulta Médica Pediatria	1.052	1.052	839	760	760	72,24	72,24	90,57
Atendimento de Saúde Bucal Tradicional	1.056	960	891	996	977	92,52	101,77	109,60
Procedimento de Saúde Bucal Tradicional	3.696	3.360	3.120	3.005	2.947	79,73	87,71	94,46
Total Unidade Mistas	8.697	7.739	6.992	6.907	6.830	78,53	88,25	97,68

Fonte: BPA/ Dados Estatísticos Siga

GESTÃO EM SAÚDE

SPDM - Programa de Atenção Integral à Saúde
CORPORATIVO

Rua Borges Lagoa, 219 - Vila Clementino
04038-030 - São Paulo - SP
Tel.: (11) 5904-6300
www.spdm.org.br



As Unidades de Saúde Tradicionais alcançaram 78,53% da meta do contrato de gestão, porém com a meta parametrizada em relação a equipe mínima contratada é de 88,25%. Quando considerado as ausências dos profissionais por cumprimento legal de medidas trabalhistas, a meta alcançada foi de 97,68%.

Página 31 – Onde se lê.

Quadro XXIV - Percentual de metas alcançadas de consulta de atendimento de saúde bucal das unidades tradicionais, DA Vila Prudente e DA São Lucas, setembro de 2016.

Atendimento de Saúde Bucal Tradicional - Unidades Tradicionais	Meta Contrato	Meta ajustada Eq. Mínima	Metal justf Legal	Produção	Produção Ajustada	%Meta Contrato	% Meta ajustada e Parametrizada Eq. Mínima	% Meta ajust Eq. Mín e Justif Legal
UBS Califórnia	480	480	448	499	480	100,00	100,00	107,14
UBS Jardim Independência	576	480	443	380	380	65,97	79,17	85,70
Total Unidades Tradicionais	1.056	960	891	879	860	81,44	89,58	96,47

Fonte: BPA/ Dados Estatísticos Siga

Quadro XXV - Percentual de metas alcançadas de consulta de procedimentos de saúde bucal das unidades tradicionais, DA Vila Prudente e DA São Lucas, setembro de 2016.

Procedimento de Saúde Bucal Tradicional - Unidades Tradicionais	Meta Contrato	Meta ajustada Eq. Mínima	Metal justf Legal	Produção	Produção Ajustada	%Meta Contrato	% Meta ajustada e Parametrizada Eq. Mínima	% Meta ajust Eq. Mín e Justif Legal
UBS Califórnia	1.680	1.680	1.568	1.738	1.680	100,00	100,00	107,14
UBS Jardim Independência	2.016	1.680	1.552	1.150	1.150	57,04	68,45	74,10
Total Unidades Tradicionais	3.696	3.360	3.120	2.888	2.830	76,57	84,23	90,71

Fonte: BPA/ Dados Estatísticos Siga

GESTÃO EM SAÚDE

SPDM - Programa de Atenção Integral à Saúde
CORPORATIVO

Rua Borges Lagoa, 219 - Vila Clementino
04038-030 - São Paulo - SP
Tel.: (11) 5904-6300
www.spdmpais.org.br



Leia-se:

Quadro XXIV - Percentual de metas alcançadas de consulta de atendimento de saúde bucal das unidades tradicionais, DA Vila Prudente e DA São Lucas, setembro de 2016.

Atendimento de Saúde Bucal Tradicional - Unidades Tradicionais	Meta Contrato	Meta ajustada Eq. Mínima	Metal justf Legal	Produção	Produção Ajustada	%Meta Contrato	% Meta ajustada e Parametrizada Eq. Mínima	% Meta ajust Eq. Min e Justif Legal
UBS Califórnia	480	480	448	499	480	100,00	100,00	107,14
UBS Jardim Independência	576	480	443	497	497	86,28	103,54	112,08
Total Unidades Tradicionais	1.056	960	891	996	977	92,52	101,77	109,60

Fonte: BPA/ Dados Estatísticos Siga

Quadro XXV - Percentual de metas alcançadas de consulta de procedimentos de saúde bucal das unidades tradicionais, DA Vila Prudente e DA São Lucas, setembro de 2016.

Procedimento de Saúde Bucal Tradicional - Unidades Tradicionais	Meta Contrato	Meta ajustada Eq. Mínima	Metal justf Legal	Produção	Produção Ajustada	%Meta Contrato	% Meta ajustada e Parametrizada Eq. Mínima	% Meta ajust Eq. Min e Justif Legal
UBS Califórnia	1.680	1.680	1.568	1.738	1.680	100,00	100,00	107,14
UBS Jardim Independência	2.016	1.680	1.552	1.267	1.267	62,85	75,42	81,64
Total Unidades Tradicionais	3.696	3.360	3.120	3.005	2.947	79,73	87,71	94,46

Fonte: BPA/ Dados Estatísticos Siga

Página 54- Onde se lê.

GESTÃO EM SAÚDE

SPDM - Programa de Atenção Integral à Saúde
CORPORATIVO

Rua Borges Lagoa, 219 - Vila Clementino
04038-030 - São Paulo - SP
Tel.: (11) 5904-6300
www.spdmpais.org.br



Quadro XLVII- Percentual de exames realizados em relação a meta, por tipo de exame, no SADT Hospital Dia – Rede Hora Certa Vila Prudente, setembro de 2016.

SADT -HD- Hora Certa Vila Prudente	Meta Contrato	Realizado	Produção Ajustada	%Meta Contrato
Eletrocardiograma	Livre demanda	51	51	Livre demanda
MAPA	40	33	33	82,50
Holter	50	42	42	84,00
Teste Ergométrico	90	23	23	25,56
Endoscopia Digestiva Alta	75	0	0	0,00
Nasofibrolaringoscopia com biópsia	10	0	0	0,00
Total	265	149	149	56,23

Fonte: BPA/ Dados Estatísticos Siga

Leia-se:

Quadro XLVII- Percentual de exames realizados em relação a meta, por tipo de exame, no SADT Hospital Dia – Rede Hora Certa Vila Prudente, setembro de 2016.

SADT -HD- Hora Certa Vila Prudente	Meta Contrato	Realizado	Produção Ajustada	%Meta Contrato
Holter 24h	50	42	42	84,00
Monit. Amb. de Pressão Arterial	40	33	33	82,50
Teste Ergométrico	90	23	23	25,56
Endoscopia Digestiva Alta	75	0	0	0,00
Nasofibrolaringoscopia com biópsia	10	0	0	0,00
Eletrocardiograma	Livre demanda	51	Livre demanda	Livre demanda
Total	265	98	98	36,98

Fonte: BPA/ Dados Estatísticos Siga0

Na oportunidade renovamos os protestos de estima e consideração.

Atenciosamente,

Agrimeron Cavalcante da Costa
Diretor de Planejamento e Informação em Saúde
SPDM/PAIS

GESTÃO EM SAÚDE

SPDM - Programa de Atenção Integral à Saúde
CORPORATIVO

Rua Borges Lagoa, 219 - Vila Clementino
04038-030 - São Paulo - SP
Tel.: (11) 5904-6300
www.spdm-pais.org.br



Ofício n.º. 34/17-D. Planejamento-PAIS/SPDM

São Paulo, 03 de Janeiro de 2017.

Aos cuidados de:
NTCSS/SMS - SP
Coordenadoria Regional de Saúde Sudeste
STS Vila Prudente/Sapopemba

Considerando a prestação de contas assistencial do Contrato de Gestão 015/2015 - Rede Assistencial da STS Vila Prudente/São Lucas, estamos encaminhando Errata referente ao Relatório de Atividades Realizadas no período de Outubro de 2016:

ERRATA

Página 28 – Onde se lê.

Quadro XVII – Consolidado do percentual das metas alcançadas nas unidades tradicionais, UBS Jardim Independência - Hermenegildo Morbim Júnior e UBS Vila Califórnia – Zeilival Bruscatin em outubro de 2016.

Consolidado Unidades Tradicionais	Meta Contrato	Meta ajustada Eq. Mínima	Meta justf Legal	Produção	Produção Ajustada	%Meta Contrato	% Meta ajustada e Parametrizada Eq. Mínima	% Meta ajust Eq. Mín e Justif Legal
Consulta Médica Clínico Geral	1.841	1.841	1.118	993	993	53,94	53,94	88,84

GESTÃO EM SAÚDE

SPDM - Programa de Atenção Integral à Saúde
CORPORATIVO

Rua Borges Lagoa, 219 - Vila Clementino
04038-030 - São Paulo - SP
Tel.: (11) 5904-6300
www.spdm-pais.org.br



Consolidado Unidades Tradicionais	Meta Contrato	Meta ajustada Eq. Mínima	Metal justf Legal	Produção	Produção Ajustada	%Meta Contrato	% Meta ajustada e Parametrizada Eq. Mínima	% Meta ajust Eq. Mín e Justif Legal
Consulta Médica Tocoginecologista	1.052	789	644	515	515	48,95	65,27	79,93
Consulta Médica Pediatria	1.052	1.052	960	746	746	70,91	70,91	77,71
Atendimento de Saúde Bucal Tradicional	1.056	864	576	605	605	57,29	70,02	105,03
Procedimento de Saúde Bucal Tradicional	3.696	3.024	2.016	1.917	1.917	51,87	63,39	95,09
Total Unidade Mistas	8.697	7.570	5.314	4.776	4.776	54,92	63,09	89,87

Fonte: BPA/ Dados Estatísticos SIGA

As Unidades de Saúde Tradicionais alcançaram 54,92% da meta do contrato de gestão, porém com a meta parametrizada em relação a equipe mínima contratada é de 63,09%. Quando considerado as ausências dos profissionais por cumprimento legal de medidas trabalhistas, a meta alcançada foi de 89.87%.

Leia-se:

Quadro XVII – Consolidado do percentual das metas alcançadas nas unidades tradicionais, UBS Jardim Independência - Hermenegildo Morbim Júnior e UBS Vila Califórnia – Zeilival Bruscinin em outubro de 2016.

Consolidado Unidades Tradicionais	Meta Contrato	Meta ajustada Eq. Mínima	Metal justf Legal	Produção	Produção Ajustada	%Meta Contrato	% Meta ajustada e Parametrizada Eq. Mínima	% Meta ajust Eq. Mín e Justif Legal
Consulta Médica Clínico Geral	1.841	1.841	1.118	993	993	53,94	53,94	88,84

GESTÃO EM SAÚDE

SPDM - Programa de Atenção Integral à Saúde CORPORATIVO

Rua Borges Lagoa, 219 - Vila Clementino
 04038-030 - São Paulo - SP
 Tel.: (11) 5904-6300
 www.spdm.org.br



Consolidado Unidades Tradicionais	Meta Contrato	Meta ajustada Eq. Mínima	Metal justf Legal	Produção	Produção Ajustada	%Meta Contrato	% Meta ajustada e Parametrizada Eq. Mínima	% Meta ajust Eq. Min e Justif Legal
Consulta Médica Tocoginecologista	1.052	789	644	515	515	48,95	65,27	79,93
Consulta Médica Pediatria	1.052	1.052	960	746	746	70,91	70,91	77,71
Atendimento de Saúde Bucal Tradicional	1.056	864	576	813	813	76,99	94,1	141,15
Procedimento de Saúde Bucal Tradicional	3.696	3.024	2.016	2.125	2.125	57,49	70,27	105,41
Total Unidade Tradicionais	8.697	7.570	5.314	5.192	5.192	59,7	68,59	97,7

Fonte: BPA/ Dados Estatísticos SIGA

As Unidades de Saúde Tradicionais alcançaram 59,70% da meta do contrato de gestão, porém com a meta parametrizada em relação a equipe mínima contratada é de 68,59%. Quando considerado as ausências dos profissionais por cumprimento legal de medidas trabalhistas, a meta alcançada foi de 97,70%.

Página 34 – Onde se lê.

Quadro XXIV - Percentual de metas alcançadas de consulta de atendimento de saúde bucal das unidades tradicionais, DA Vila Prudente e DA São Lucas, outubro de 2016.

Atendimento de Saúde Bucal Tradicional - Unidades Tradicionais	Meta Contrato	Meta ajustada Eq. Mínima	Metal justf Legal	Produção	Produção Ajustada	%Meta Contrato	% Meta ajustada e Parametrizada Eq. Mínima	% Meta ajust Eq. Min e Justif Legal
UBS Califórnia	480	480	326	353	353	73,54	73,54	108,15
UBS Jardim Independência	576	384	250	252	252	43,75	65,63	100,96
Total Unidades Tradicionais	1.056	864	576	605	605	57,29	70,02	105,03

Fonte: BPA/ Dados Estatísticos SIGA

GESTÃO EM SAÚDE

SPDM - Programa de Atenção Integral à Saúde
CORPORATIVO

Rua Borges Lagoa, 219 - Vila Clementino
04038-030 - São Paulo - SP
Tel.: (11) 5904-6300
www.spdm-pais.org.br



Quadro XXV - Percentual de metas alcançadas de consulta de procedimentos de saúde bucal das unidades tradicionais, DA Vila Prudente e DA São Lucas, outubro de 2016.

Procedimento de Saúde Bucal Tradicional - Unidades Tradicionais	Meta Contrato	Meta ajustada Eq. Mínima	Metal justf Legal	Produção	Produção Ajustada	%Meta Contrato	% Meta ajustada e Parametrizada Eq. Mínima	% Meta ajust Eq. Min e Justif Legal
UBS Califórnia	1.680	1.680	1.142	1.030	1.030	61,31	61,31	90,16
UBS Jardim Independência	2.016	1.344	874	887	887	44,00	66,00	101,53
Total Unidades Tradicionais	3.696	3.024	2.016	1.917	1.917	51,87	63,39	95,09

Fonte: BPA/ Dados Estatísticos SIGA

Leia-se:

Quadro XXIV - Percentual de metas alcançadas de consulta de atendimento de saúde bucal das unidades tradicionais, DA Vila Prudente e DA São Lucas, outubro de 2016

Atendimento de Saúde Bucal Tradicional - Unidades Tradicionais	Meta Contrato	Meta ajustada Eq. Mínima	Metal justf Legal	Produção	Produção Ajustada	%Meta Contrato	% Meta ajustada e Parametrizada Eq. Mínima	% Meta ajust Eq. Min e Justif Legal
UBS Califórnia	480	480	326	353	353	73,54	73,54	106,15
UBS Jardim Independência	576	384	250	460	460	79,86	119,79	184,29
Total Unidades Tradicionais	1.056	864	576	813	813	76,99	94,10	141,15

Fonte: BPA/ Dados Estatísticos SIGA

GESTÃO EM SAÚDE

SPDM - Programa de Atenção Integral à Saúde CORPORATIVO

Rua Borges Lagoa, 219 - Vila Clementino
04038-030 - São Paulo - SP
Tel: (11) 8904-6300
www.spdrmpais.org.br



Quadro XXV - Percentual de metas alcançadas de consulta de procedimentos de saúde bucal das unidades tradicionais, DA Vila Prudente e DA São Lucas, outubro de 2016.

Procedimento de Saúde Bucal Tradicional - Unidades Tradicionais	Meta Contrato	Meta ajustada Eq. Mínima	Meta justf Legal	Produção	Produção Ajustada	%Meta Contrato	% Meta ajustada e Parametrizada Eq. Mínima	% Meta ajust Eq. Min e Justif Legal
UBS Califórnia	1.680	1.680	1.142	1.030	1.030	61,31	61,31	90,16
UBS Jardim Independência	2.016	1.344	874	1.095	1.095	54,32	81,47	125,34
Total Unidades Tradicionais	3.696	3.024	2.016	2.125	2.125	57,49	70,27	105,41

Fonte: BPA/ Dados Estatísticos SIGA

Na oportunidade renovamos os protestos de estima e consideração.

Atenciosamente,

Agrimeron Cavalcante da Costa

Diretor de Planejamento e Informação em Saúde

SPDM/PAIS

GESTÃO EM SAÚDE

SPDM - Programa de Atenção Integral à Saúde
CORPORATIVO

Rua Borges Lagoa, 219 - Vila Clementino
04038-030 - São Paulo - SP
Tel.: (11) 5904-6300
www.spdmpais.org.br